

統計でみる栗原

令和3年版



栗原市

栗原市の花・栗原市の木

平成20年9月1日制定

花 ニッコウキスゲ

方言名 (カンゾウ)



ニッコウキスゲは、高さ60～80cmになるユリ科の多年生草本である。市の土手や草地などに生育し、特に栗駒山の世界谷地に群生する。花は、鮮やかな橙黄色で美しく、朝に開いて夕方に閉じるが、日々次々に新しく咲いていく。

この姿に明るさとたくましさがあり、日々発展していく市の様を象徴するにふさわしい花である。

また、6月下旬に、ニッコウキスゲが世界谷地一面に咲き乱れ、多くの市民や登山者を魅了し、親しまれている。全国的にも有名で、市が誇れる代表的な花である

木 ヤマボウシ

方言名 (ヤマグワ・ヤマガ・ヤマガン)



ヤマボウシは、高さ5～10mになるミズキ科の落葉高木である。市の丘陵地や山地に普通に生育する。花は白い4枚の花弁状の総苞が美しく、空に向けて咲く。

この様は凛として清楚で、素朴で、元気さが感じられる。成木は6月に樹冠全体が白い花で覆われ見事で、また、秋の紅葉が美しいので、庭や公園などに植えられている。

果実は赤く熟して食用になり、材は堅く、農具の柄や楔、砲台などに利用されている。古くから市民に親しまれている木で、市の木としてふさわしい。

また、この木は花の中央に頭状の小さい花が集まっているが、秋に一つの果実を完成させている。この様は多くの市民が団結して一つの目標に向かおうとする指標木である。

栗原市民憲章

このまちに生き、このまちを愛し
このまちを誇りとする 私たちは
輝かしい未来を信じ 知恵と力を集め
夢と活力のあるまちをつくります

眼 光 を 見 つ め

足 大 地 を 踏 ん ま こ

手 明 日 と ぶ っ ち ら り 押 さ え

腹 中 熱 っ ぽ く 熱 っ ぽ く

額 び に た がる 宇 宙

矢 駆 ける 駒 に ま た が り

われら、ま 風 を 切 っ て 走 る



書 後藤法明さん
ごとうのりあき

栗原の詩

1

こがねいろ
 黄金色した稲穂のように
 真っ赤なりんごの実のように
 我れ あるがまま
 心の大地 栗原よ
 時には涙する日もあるだろう
 だけれどそれは
 いつか見つける幸せの
 道の途中の花であれ

願いのすべては故郷の空に
 ありがとう
 栗原の詩
 栗原の詩

2

栗駒山に今生まれ来る
 樹木や清水のささやかに
 耳を澄まそう
 いのちの大地 栗原よ
 飛びたつ白鳥の冬 蓮の夏
 希望が宿る
 いつだって たがいに泣いて
 四季のなか たがいに笑う

記憶のすべては故郷の山に
 ありがとう
 栗原の詩
 栗原の詩

3

千年の夢 今も流れる
 奥州街道 やまぼうし
 まばゆい光
 奇跡の大地 栗原よ
 太陽に凜と向かえばこだまする
 未来の音が
 ささやかに たがいを照らし
 遠くから たがいを守る

思いのすべては故郷の愛に
 ありがとう
 栗原の詩
 栗原の詩


栗原の詩

作詞 かの香織
 作曲 渡部勝彦
 編曲 吉川和夫

こがねいろ
 黄金色した稲穂のように
 真っ赤なりんごの実のように
 我れ あるがまま
 心の大地 栗原よ
 時には涙する日もあるだろう
 だけれどそれは
 いつか見つける幸せの
 道の途中の花であれ

願いのすべては故郷の空に
 ありがとう
 栗原の詩
 栗原の詩

ねじりほんによ



「ほんによ」は、刈り取った稲を棒かけして乾燥させている姿です。稲を少しずつずらして、くるりとねじっているようになっているのが「ねじりほんによ」です。

栗原市マスコットキャラクター「**ねじりほんによ**」は、米どころ栗原の残していきたい象徴として決定しました。



利用にあたって

1. 本書は、栗原市に関する市勢の各般にわたって、基本的な統計資料を収録したものです。
2. 資料は、官公庁、民間団体並びに市内各課等からの提供により内容の整備改善を行い、収集編纂したものです。なお、公表の時期により掲載年度（年）が異なります。
3. 資料の出所名は、各表の下部に掲げ、報告書などによるものはその書名を付記しました。
4. 統計表の一般的説明は各表の下部に、数字の単位については各表上部に注記しましたが、一見して明らかなものは省略しました。なお、数字の単位未満については四捨五入または切り捨ててありますので総数と一致しない場合もあります。
5. 表中の「年」とあるのは暦年で、「年度」とあるのは4月から翌年の3月までの期間であり、それ以外は右上端に調査現在日を示しました。
6. 資料について、さらに詳細な数字が必要な場合、あるいは疑問な点がある場合には、市企画部市政情報課または各資料出所機関に照会してください。
7. 統計表中の符号の用法は次のとおりです。
 - 「0」・・・単位未満
 - 「－」・・・該当数字なし
 - 「…」・・・不詳
 - 「x」・・・該当数字があるが発表にさしつかえのあるもの

目 次

統 計 図 表

| | | |
|---|------------------|-----|
| ■ | 統計でみる栗原の1日 | 1～2 |
| ■ | グラフでみる栗原 | 3～8 |
| ■ | 市域の変遷 | 9 |

1 土 地 ・ 気 象

| | | |
|------|--------------------|----|
| 1. | 山 岳 | 12 |
| 2. | 河 川 | 12 |
| 3. | 湖 沼 | 12 |
| 4-1. | 気象概況(暦年) | 13 |
| 4-2. | 観測史上1～5位の値 | 13 |
| 5. | 気象概況(月別)平年値 | 14 |
| 6. | 気象概況(月別)2021 | 14 |
| 7. | 地目別土地利用面積 | 15 |
| 8. | 総面積及び評価地籍 | 16 |

2 人 口

| | | |
|-------|-------------------------------------------------------------------------------|-------|
| 9. | 人口・世帯数の推移 | 18 |
| 10-1. | 年齢(5歳階級)別・男女別人口の推移 | 19 |
| 10-2. | 年齢(5歳階級)別・地区別・男女別人口 | 20 |
| 11. | 配偶関係別人口 | 21 |
| 12. | 世帯人員(10区分)別一般世帯数 | 21 |
| 13. | 国籍(11区分), 男女別外国人数 | 21 |
| 14. | 住居の種類・住宅の所有の関係別一般世帯数, 一般世帯人員 | 22 |
| 15. | 住居の種類・住宅の所有の関係別65歳以上のいる一般世帯数, 一般世帯人員 | 22 |
| 16. | 施設等の世帯の種類, 世帯人員(4区分)別世帯数及び施設等の世帯人員 | 22 |
| 17. | 世帯の家族類型(22区分)別一般世帯数, 一般世帯人員(6歳未満・18歳未満親族のいる一般世帯及び3世代世帯並びに母子世帯及び父子世帯一特掲) | 23 |
| 18. | 産業別就業者数(15歳以上) | 24 |
| 19. | 労働力状態(8区分), 年齢(5歳階級), 男女別15歳以上人口 | 25 |
| 20. | 常住地又は従業地・通学地による年齢(5歳階級)別人口及び15歳以上就業者数 | 26 |
| 21-1. | 常住地による従業・通学市区町村, 15歳以上就業者数及び通学者数 (15歳未満通学者を含む通学者一特掲) | 27 |
| 21-2. | 従業地・通学地による常住市区町村, 15歳以上就業者数及び通学者数 (15歳未満通学者を含む通学者一特掲) | 28 |
| 22. | 月別住民基本台帳人口及び世帯数 | 29～30 |
| 23. | 年次別住民基本台帳人口及び世帯数, 人口密度 | 31 |
| 24. | 住民基本台帳による人口動態 | 32 |
| 25. | 住民基本台帳による年齢別人口 | 33 |
| 26. | 将来推計人口 | 34 |
| 27. | 選挙人名簿登録者数 | 35 |
| 28. | 選挙投票状況の推移 | 36 |

3 産 業 ・ 経 済

(1) 事業所

| | | |
|-----|-----------------------------|----|
| 29. | 事業所数及び従業者数 | 38 |
| 30. | 産業中分類別 経営組織(2区分)別事業所数, 従業者数 | 39 |
| 31. | 産業大分類別 全事業所数及び従業者数 | 40 |

(2) 農林業

| | | |
|-------|-----------------------|----|
| 32-1. | 農家数, 農家人口 | 42 |
| 32-2. | 農業経営体(個人経営体), 世帯員数 | 43 |
| 33. | 経営耕地面積規模別販売経営体数 | 44 |
| 34. | 農産物販売金額規模別経営体数 | 45 |
| 35. | 林業経営体保有山林の状況 | 45 |
| 36. | 所有形態別現況森林面積 | 45 |
| 37. | 農作業を受託した経営体の事業部門別経営体数 | 46 |
| 38. | 水稲作受託作業種類別経営体数と受託作業面積 | 46 |
| 39. | 農業産出額, 生産農業所得 | 47 |
| 40. | 耕地面積 | 48 |

(3) 商工業

| | | |
|-----|---------------------------------|----|
| 41. | 地区別商業事業所数・従業者数・年間商品販売額 | 50 |
| 42. | 商業の推移 | 51 |
| 43. | 工業(製造業)の推移 | 51 |
| 44. | 従業者規模別工業(製造業)事業所 | 51 |
| 45. | 産業中分類別, 工業(製造業)事業所(従業者4人以上の事業所) | 52 |
| 46. | 観光客入込数 | 53 |

(4) 財政 ・ 所得

| | | |
|-----|------------------|----|
| 47. | 歳入科目別決算額 | 55 |
| 48. | 歳出目的別決算額 | 56 |
| 49. | 経済活動別市町村内総生産(実数) | 57 |
| 50. | 市町村民所得(実数) | 58 |

4 教 育 ・ 文 化

| | | |
|-------|----------------------|-------|
| 51. | 小学校数・児童数 | 60 |
| 52. | 中学校数・生徒数 | 60 |
| 53. | 義務教育学校数・児童生徒数 | 60 |
| 54. | 高等学校数・生徒数 | 61 |
| 55. | 幼稚園数・園児数 | 61 |
| 56-1. | 中学校進路別卒業者数 | 62 |
| 56-2. | 高等学校進路別卒業者数 | 62 |
| 57-1. | 図書館利用者数及び貸出冊数等 | 63 |
| 57-2. | 図書館利用登録者 | 63 |
| 57-3. | 公民館図書室利用状況・蔵書冊数 | 64~65 |
| 57-4. | 移動図書館ブックル号利用状況 | 66 |
| 57-5. | 図書蔵冊数 | 67~68 |
| 58. | 文化施設・公民館・社会教育施設の利用状況 | 69 |

5 福祉・衛生

| | | |
|-----|------------------|----|
| 59. | 高齢者人口 | 71 |
| 60. | 保育所数・児童数 | 72 |
| 61. | 検診等の受診状況 | 73 |
| 62. | 管内医療機関数・病床数 | 73 |
| 63. | 特定死因別死亡者数 | 74 |
| 64. | 出産年齢別出生数・率(対出生数) | 75 |
| 65. | 合計特殊出生率の推移 | 75 |









6 生活・環境

| | | |
|-----|-----------|----|
| 66. | 自動車保有台数 | 77 |
| 67. | 水道普及率 | 78 |
| 68. | 下水道普及率 | 79 |
| 69. | 斎場使用状況 | 80 |
| 70. | 一般廃棄物処理状況 | 81 |
| 71. | 市町村道道路現況 | 82 |

7 安全

| | | |
|-----|--------------|----|
| 72. | 火災発生件数及び焼失状況 | 84 |
| 73. | 事故別救急出動状況 | 85 |
| 74. | 交通(人身)事故の状況 | 86 |

■統計でみる栗原の1日

| | |
|--------------------------------------------------------------------------------------------------|---------------------------------------------------------------------------------------------------|
|  <p>令和2年</p> |  <p>令和2年</p> |
| <p>出生 0.8 人 (0.8人)</p> | <p>死亡 3.3 人 (3.4人)</p> |
|  <p>令和2年</p> |  <p>令和2年</p> |
| <p>婚姻 0.5 組 (0.5組)</p> | <p>離婚 0.2 組 (0.3組)</p> |
|  <p>令和2年度</p> |  <p>令和2年度</p> |
| <p>転入 3.4 人 (3.5人)</p> | <p>転出 4.4 人 (4.3人)</p> |
|  <p>令和2年度</p> |  <p>令和2年度</p> |
| <p>ごみの処理量 48.19 t (49.08 t)</p> | <p>市立病院外来患者数 615.3 人 (677.2人)</p> |

注) 各種数値は、年間の数値を365日で除した単純平均値である。
ただし、市立病院外来患者数は診療日数で除した平均値とする。

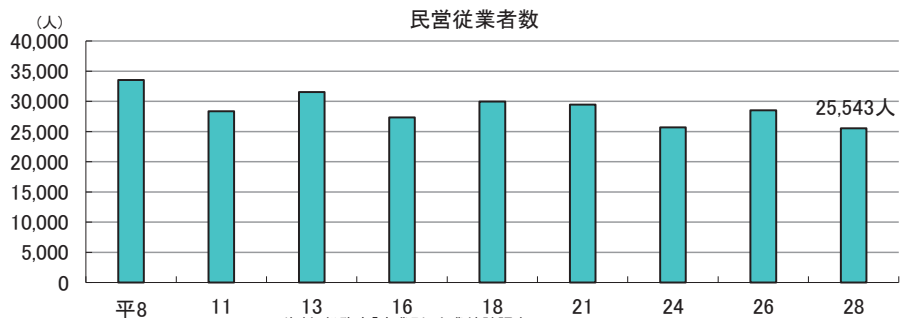
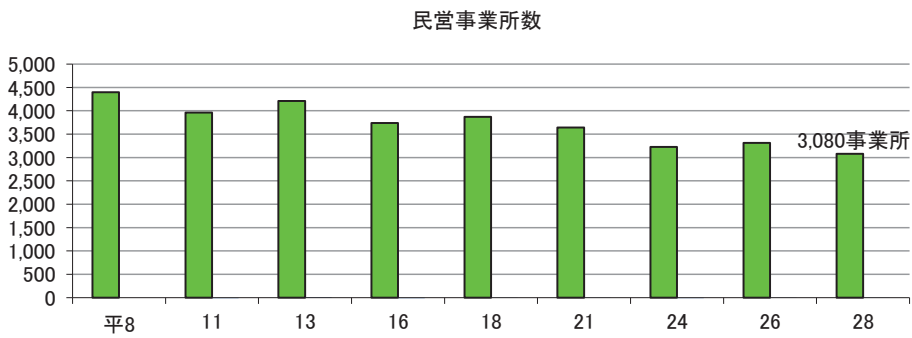
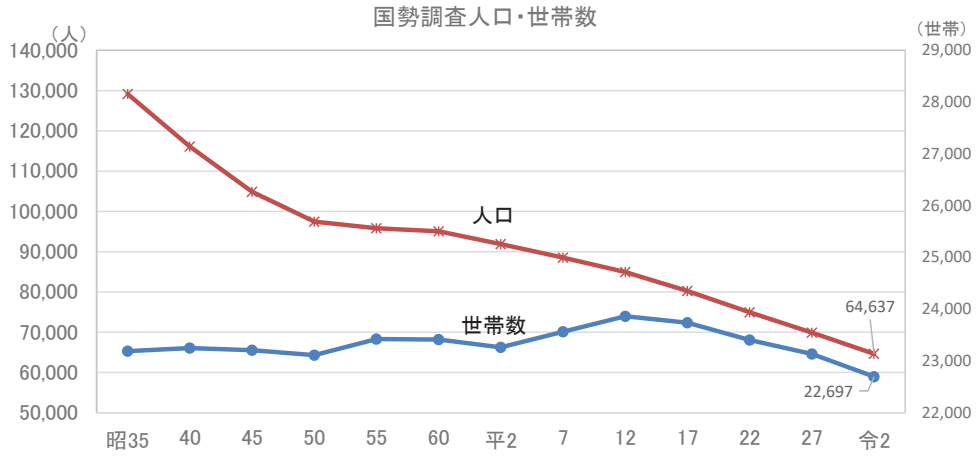
注) 婚姻件数、離婚件数の資料は、県保健福祉総務課「人口動態統計」より。よって、婚姻は夫の住所、離婚は別居する前の住所が市内である者の件数である。

なお、()内は前回の数値を示す。

| | |
|------------------------------------------------------------------------------------|--------------------------------------------------------------------------------------|
|  |  |
| <p>令和2年 刑法犯認知件数 0.5 件 (0.6件)</p> | <p>令和2年 救急自動車出動件数 9.0 件 (10.0件)</p> |
|  |  |
| <p>令和2年 交通(人身)事故件数 0.3 件 (0.4件)</p> | <p>令和2年 交通事故死傷者数 0.4 人 (0.5人)</p> |
|  |  |
| <p>令和2年 火災発生件数 0.1 件 (0.2件)</p> | <p>令和2年 火災損害額 281 千円 (281千円)</p> |

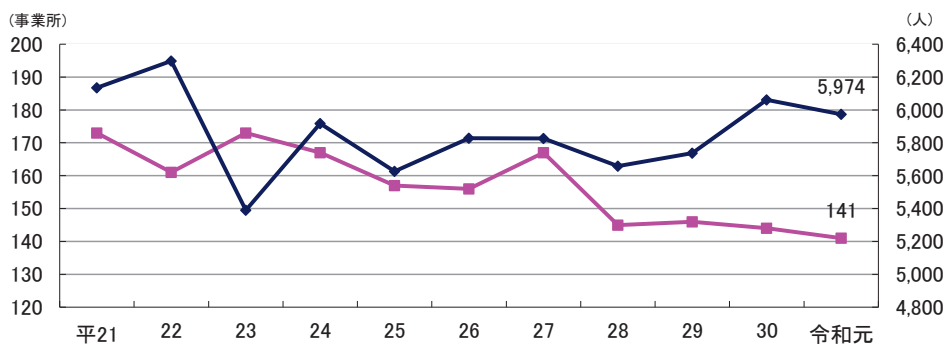
注) 交通事故件数は、人身事故と物損事故を併せた値である。

グラフでみる栗原

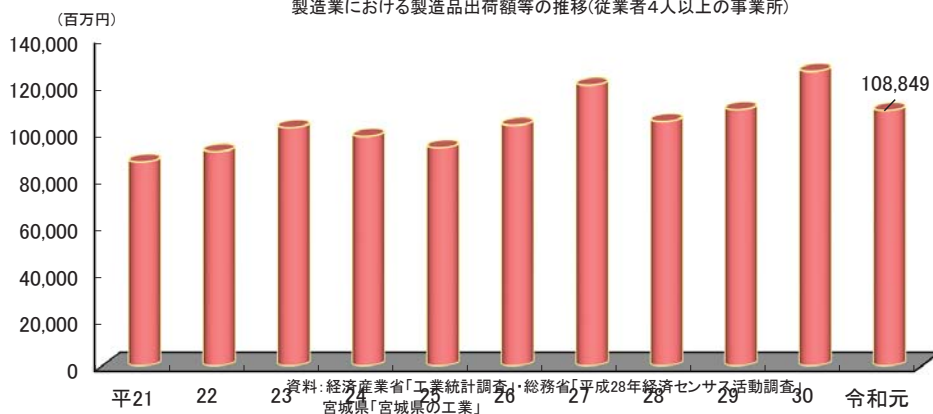


資料：総務省「事業所・企業統計調査」
 総務省・経済産業省「経済センサス-活動調査」「経済センサス-基礎調査」

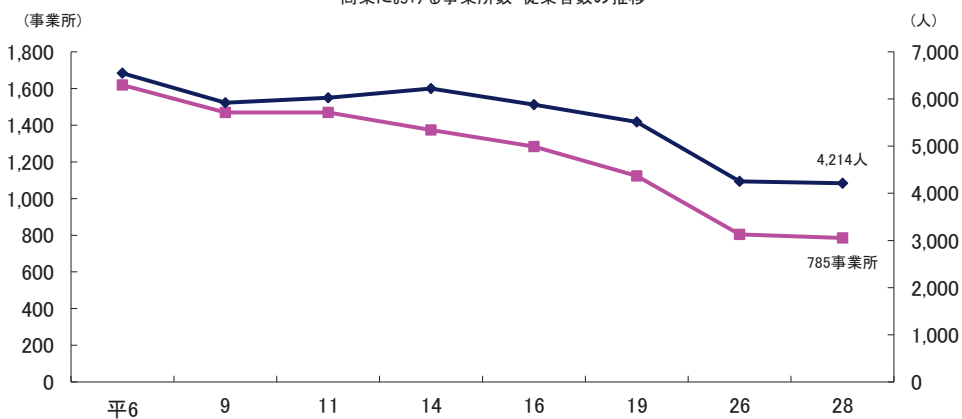
製造業における事業所数・従業員数の推移(従業員4人以上の事業所)



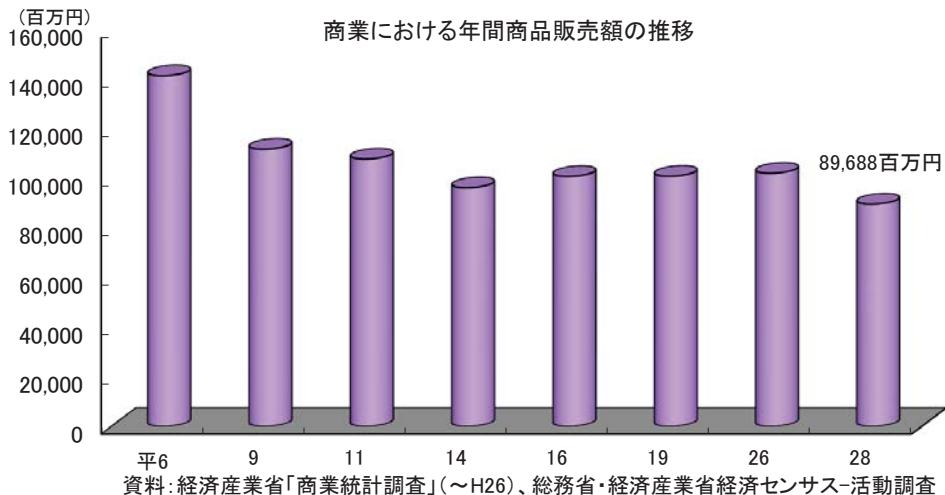
製造業における製造品出荷額等の推移(従業員4人以上の事業所)



商業における事業所数・従業員数の推移



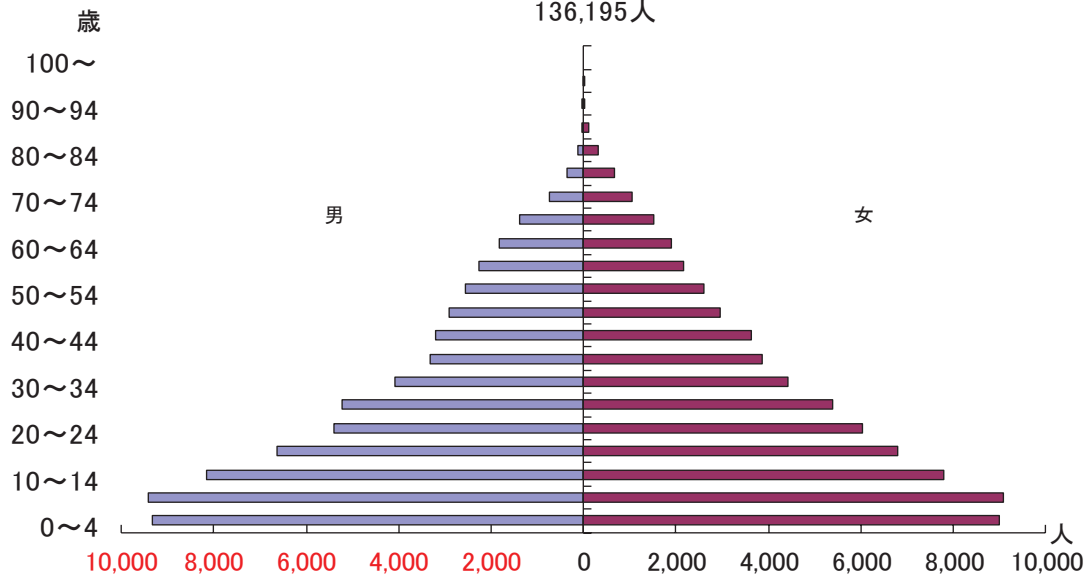
商業における年間商品販売額の推移



年齢階級別人口構成

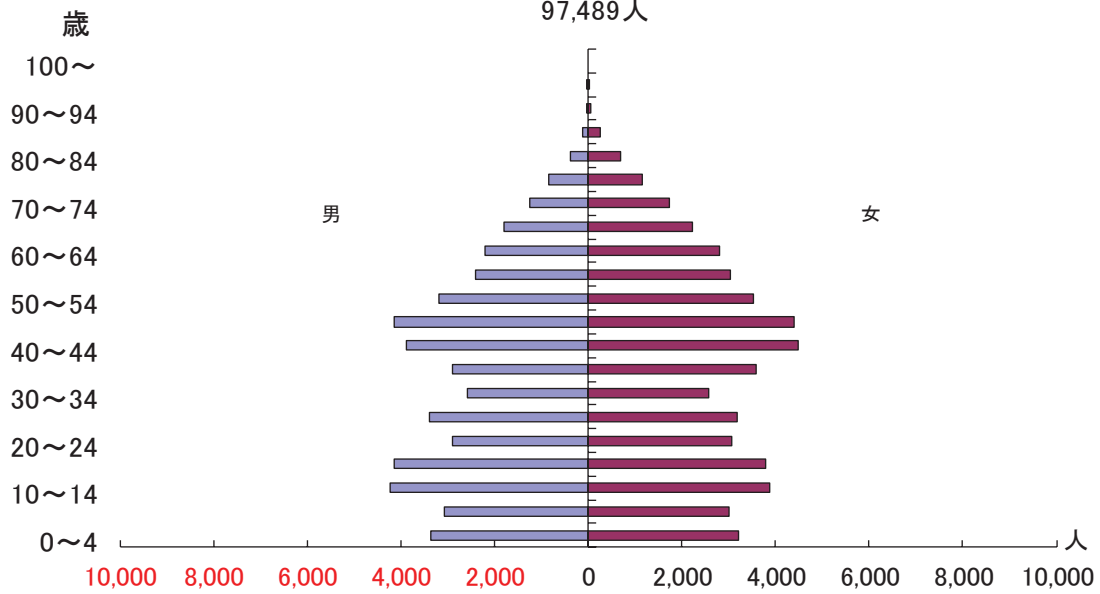
昭和30年

136,195人



昭和50年

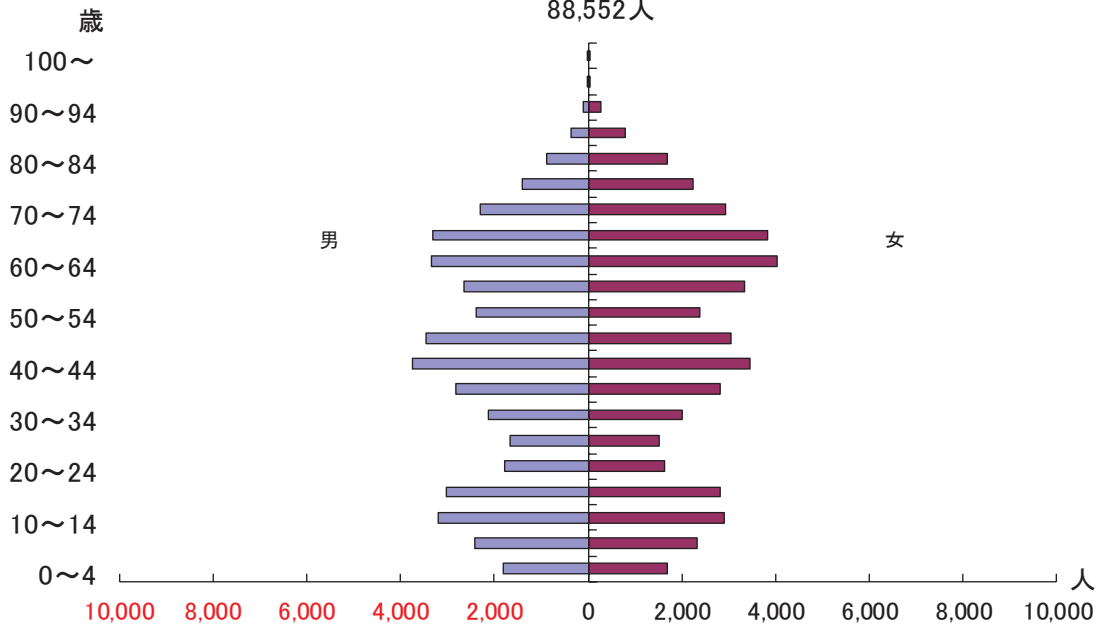
97,489人



資料: 総務省「国勢調査」

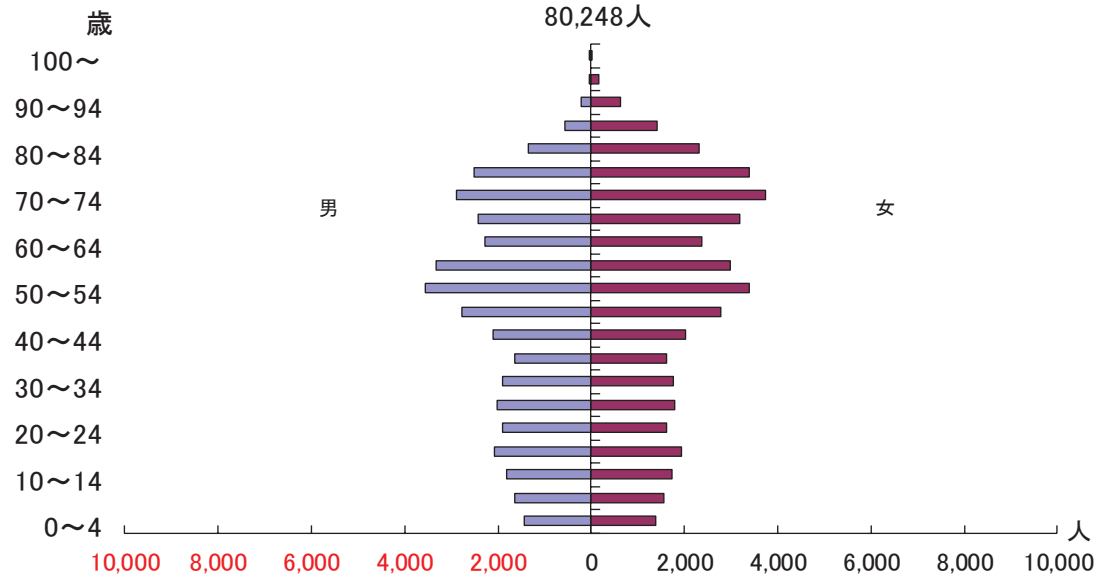
平成7年

88,552人



平成17年

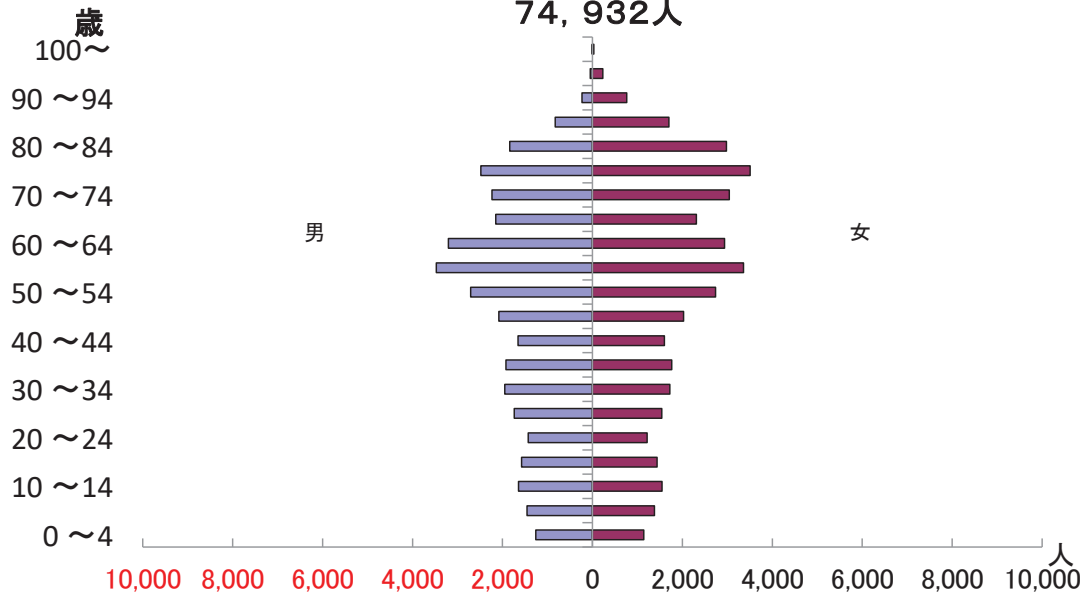
80,248人



資料: 総務省「国勢調査」

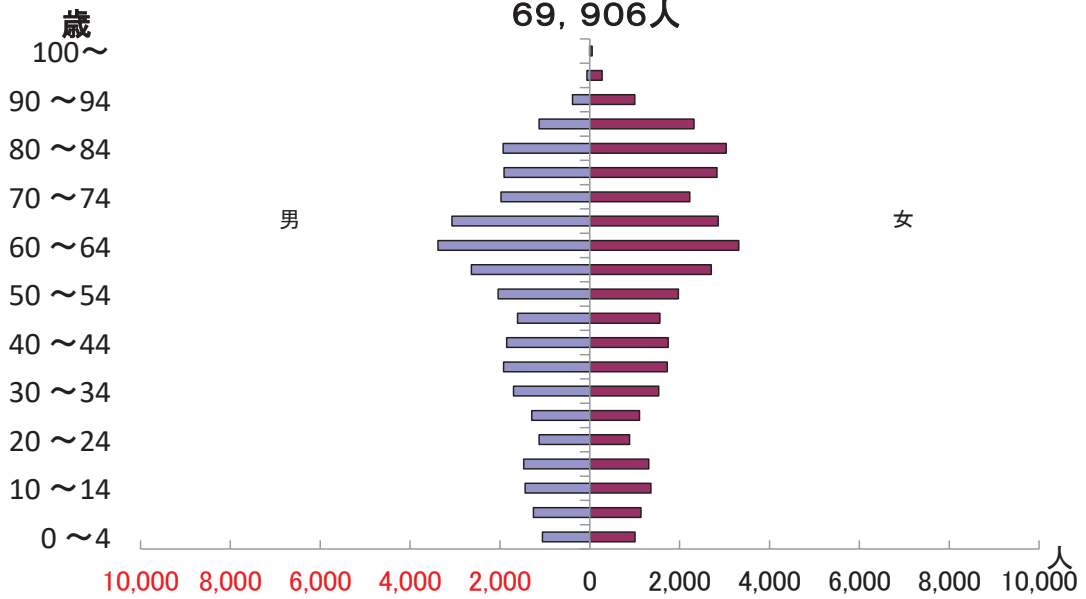
平成22年

74,932人



平成27年

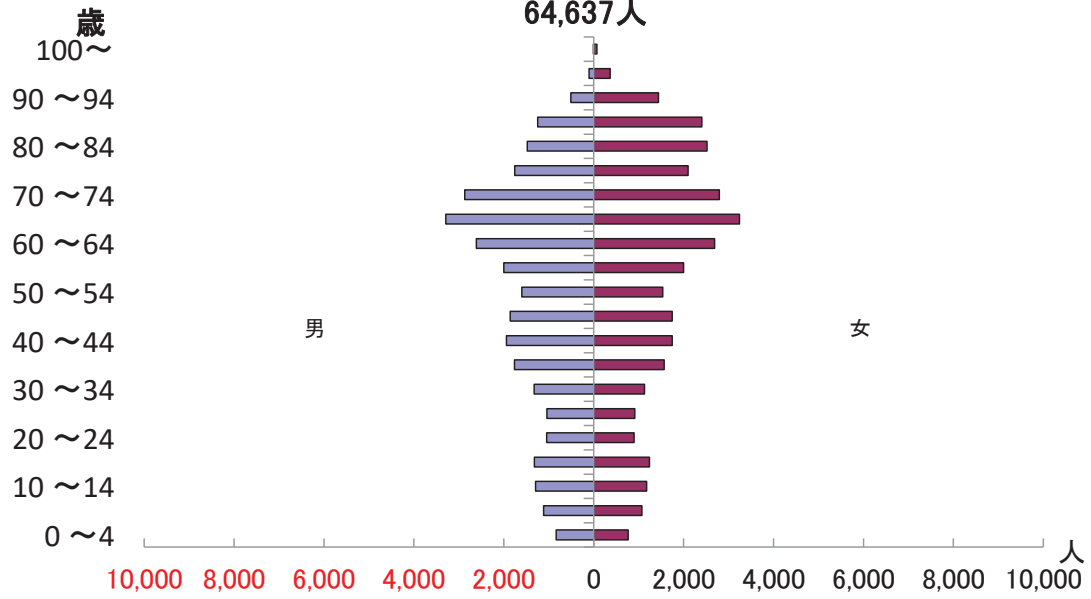
69,906人



資料:総務省「国勢調査」

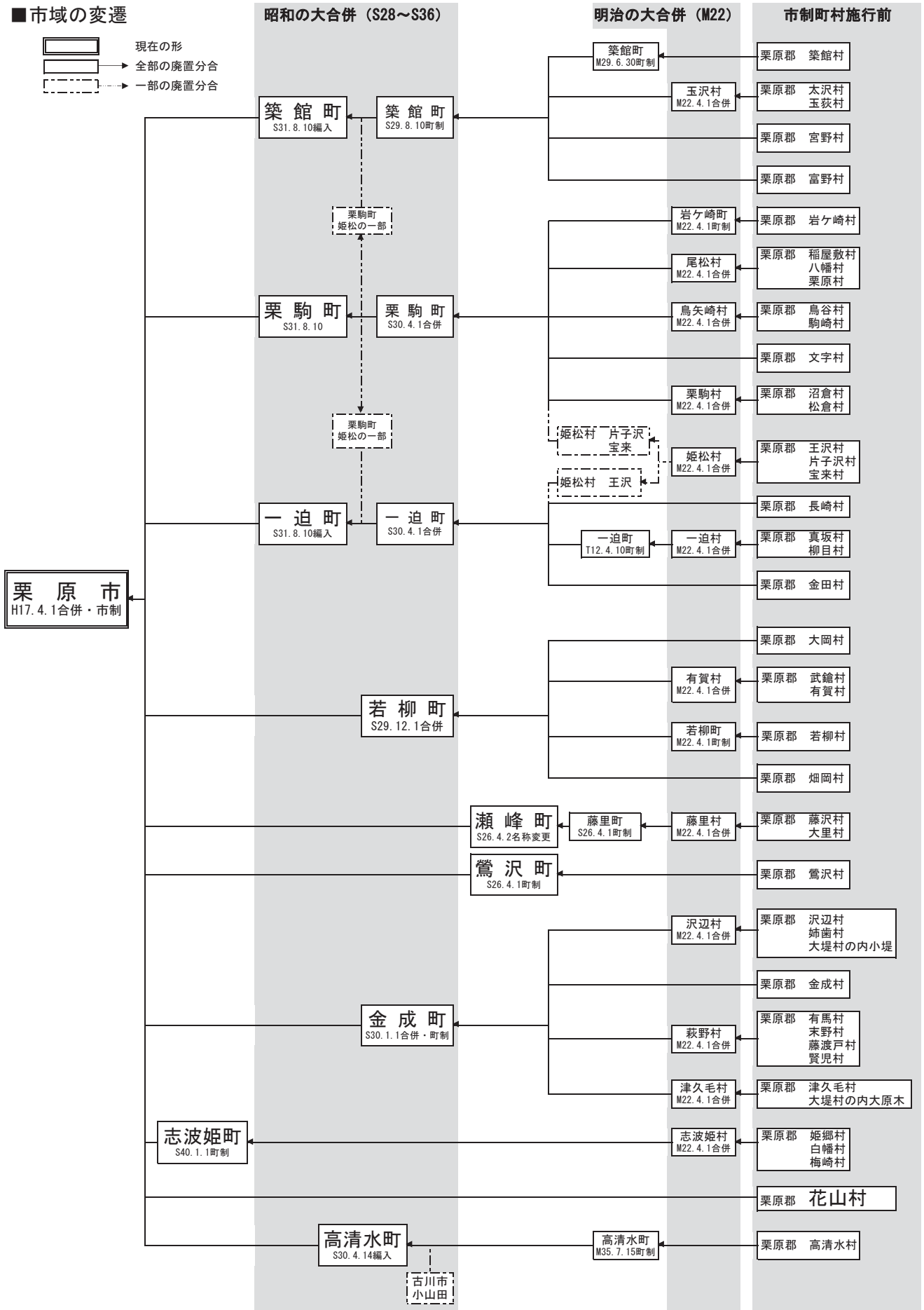
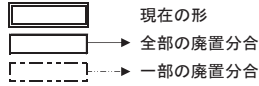
令和2年

64,637人



資料:総務省「国勢調査」

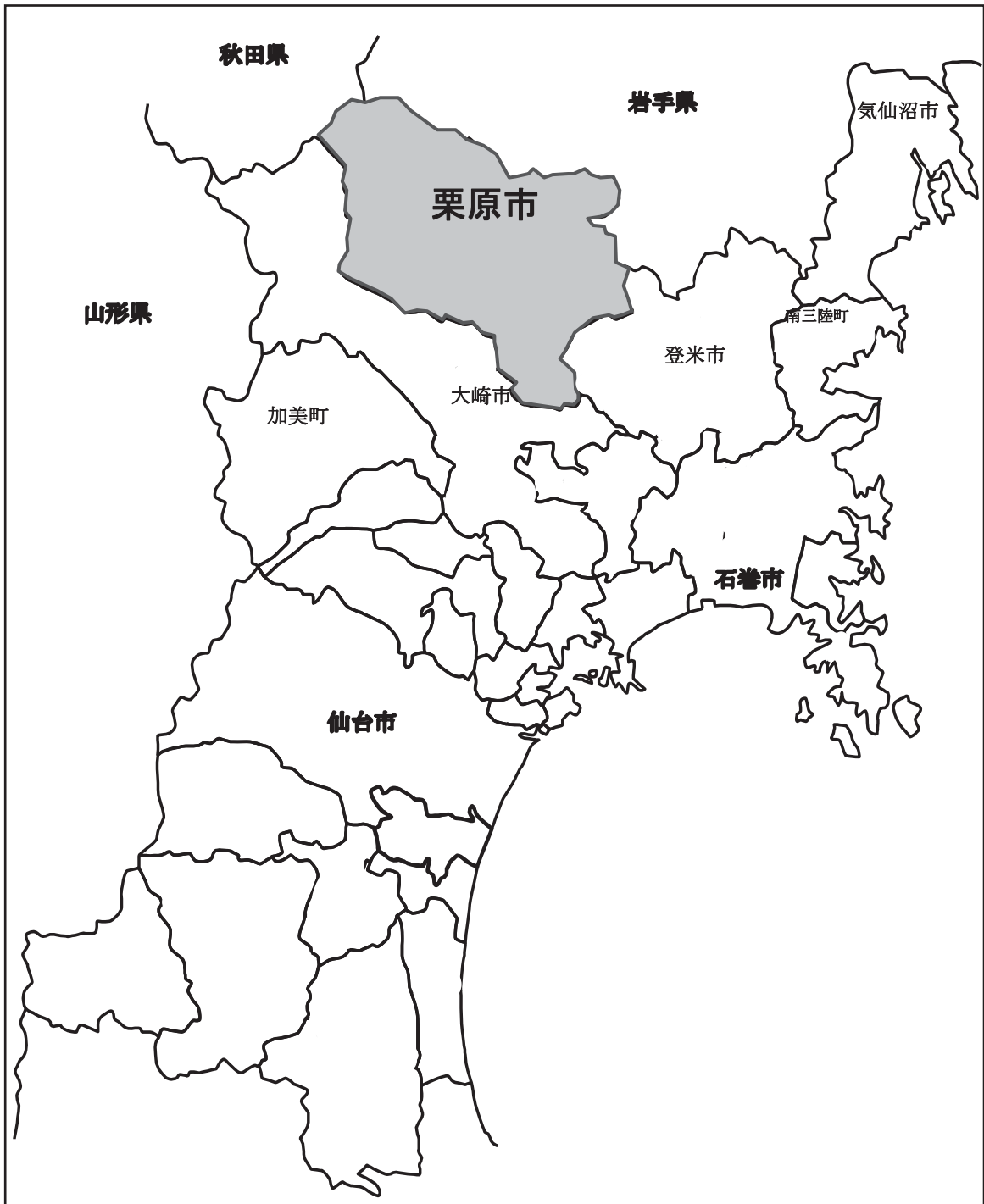
■市域の変遷



資料：市町村概要みやぎ、築館町史、若柳町史、栗駒町史、高清水町史、一迫町史、瀬峰町史、鶯沢町史、金成町史、志波姫町史、花山村史。

1 土地・気象

位 置



1. 山 岳（標高1,000m以上）

| 山 岳 名 | 標 高 | 所 在 地 |
|-------------------|-------|-------------|
| くりにこまやま 栗 駒 山 | 1,626 | 栗原市栗駒, 岩手県境 |
| こくそうさん 虚 空 蔵 山 | 1,409 | 栗原市栗駒・花山 |
| だいちもり 大 地 もり 森 | 1,173 | 栗原市栗駒 |

資料：県統計年鑑（国土地理院）

2. 河 川

| 河 川 名 | 上 流 端 | 下 流 端 | 流域市郡 | 流域面積 | 法河川延長 |
|----------|------------------|-------|-------------|--------------------------|------------|
| 北上川水系 迫川 | 栗原市花山本沢 岳山国有林 | 旧北上川へ | 栗原市, 登米市 | 913.0 km ² | 87.4 km |

資料：県統計年鑑（県河川課）

3. 湖 沼

| 名 称 | 所 在 地 | 周囲延長 | 面 積 | 最大水深 | 水面標高 |
|-------|-------------------|------------|------------------------|-----------|------------|
| 伊 豆 沼 | 栗原市築館・ 若柳, 登米市 | 11.9 km | 2.9 km ² | 1.3 m | 7.0 m |
| 内 沼 | 栗原市築館, 登米市 | 4.9 km | 1.0 km ² | 1.6 m | 12.0 m |
| 花 山 湖 | 栗原市花山 | — | 2.4 km ² | 20.3 m | 129.1 m |
| 栗 駒 湖 | 栗原市栗駒 | — | 0.8 km ² | 30.2 m | 205.2 m |
| 藍 染 湖 | 栗原市栗駒 | — | 0.8 km ² | 33.3 m | 274.4 m |
| 小田ダム湖 | 栗原市一迫 | — | 0.9 km ² | 19.6 m | 164.6 m |

資料：県統計年鑑（県河川課）

4-1. 気象概況（暦年）

| 年次 | 気温（℃） | | | 平均風速 （m/s） | 年降水量 （mm） | 年間日照 時間（h） |
|------|-------|------|-------|---------------|--------------|---------------|
| | 平均 | 最高 | 最低 | | | |
| 2002 | 11.2 | 34.3 | -10.4 | 1.7 | 1,188 | 1,648.7 |
| 2003 | 10.8 | 32.1 | -11.0 | 1.6 | 1,423 | 1,379.5 |
| 2004 | 11.6 | 35.1 | -15.6 | 1.8 | 1,211 | 1,592.5 |
| 2005 | 10.8 | 35.4 | -13.9 | 1.7 | 1,017 | 1,489.3 |
| 2006 | 11.1 | 32.6 | -13.8 | 1.8 | 1,483 | 1,551.8 |
| 2007 | 11.8 | 36.4 | -7.9 | 1.7 | 1,155 | 1,751.5 |
| 2008 | 11.5 | 33.8 | -10.2 | 1.7 | 1,077.5 | 1,661.9 |
| 2009 | 11.5 | 33.0 | -11.4 | 1.8 | 1,249.5 | 1,657.7 |
| 2010 | 11.8 | 35.8 | -13.3 | 1.7 | 1,293.5 | 1,632.5 |
| 2011 | 11.1 | 35.3 | -14.4 | 1.7 | 998.5 | 1,790.6 |
| 2012 | 11.0 | 34.6 | -18.3 | 1.6 | 1,137.0 | 1,683.1 |
| 2013 | 11.0 | 34.3 | -13.7 | 1.7 | 1,375.0 | 1,677.8 |
| 2014 | 11.1 | 35.7 | -13.7 | 1.7 | 1,270.0 | 1,901.7 |
| 2015 | 12.1 | 37.1 | -8.1 | 1.7 | 1,291.5 | 1,928.1 |
| 2016 | 11.7 | 33.9 | -9.7 | 1.6 | 1,125.5 | 1,787.8 |
| 2017 | 11.2 | 33.5 | -10.7 | 1.7 | 1,218.5 | 1,722.4 |
| 2018 | 11.7 | 35.4 | -17.0 | 1.6 | 1,230.5 | 1,851.5 |
| 2019 | 11.8 | 35.7 | -8.2 | 1.6 | 1,251.5 | 1,877.8 |
| 2020 | 12.0 | 35.9 | -14.9 | 1.5 | 1,233.5 | 1,653.0 |
| 2021 | 11.8 | 35.4 | -16.5 | 1.6 | 1,246.5 | 1,556.9] |

資料：仙台管区気象台（築館地域気象観測所のデータ）

注）準正常値 値） 統計値を求める対象となる資料の一部が許容する範囲内で欠けている場合。
資料不足値 値） 統計値を求める対象となる資料が許容する資料数を満たさない場合。

4-2. 観測史上1～5位の値（年間を通じての値）

| 区 分 | 1位 | 2位 | 3位 | 4位 | 5位 |
|---------------------|-------------------------|-------------------------|-------------------------|-------------------------|------------------------|
| 日最高気温の高い方 から（℃） | 37.3 (1994/8/14) | 37.1 (2015/8/5) | 36.6 (2015/8/6) | 36.4 (2015/7/14) | 36.4 (2007/8/15) |
| 日最低気温の低い方 から（℃） | -18.3 (2012/2/3) | -17.0 (2018/1/27) | -16.5 (2021/1/3) | -15.9 (1980/2/17) | -15.6 (2004/1/24) |
| 日最大風速・風向 （m/s） | 15.4 西北西 (2016/12/2) | 15.3 西北西 (2013/3/10) | 15 西 (1995/11/8) | 15 西 (1979/4/17) | 15 西 (1979/3/31) |
| 日最大瞬間風速・ 風向（m/s） | 27.9 西北西 (2013/3/10) | 27.5 西 (2012/4/4) | 25.8 西北西 (2016/12/2) | 24.6 西北西 (2011/12/4) | 24.3 西北西 (2013/4/8) |
| 日 降 水 量 （mm） | 158.5 (2013/7/26) | 153.5 (2009/10/8) | 153 (1986/8/5) | 147.5 (2019/10/12) | 127 (1999/10/28) |
| 日最大10分間降水量 （mm） | 18.5 (2013/7/26) | 18 (2019/8/8) | 13.5 (2015/8/11) | 12.5 (2020/9/10) | 11.5 (2014/8/6) |
| 日最大1時間降水量 （mm） | 68 (1977/7/26) | 62.5 (2013/7/26) | 60 (2019/8/8) | 48 (2015/9/11) | 48 (1982/9/12) |

資料：仙台管区気象台（築館地域気象観測所のデータ）

5. 気象概況（月別）平年値

| 区 分 | 気温（℃） | | | 平均風速 （m/s） | 降水量 （mm） | 日照時間 （h） |
|------|-----------|------|------|---------------|-------------|-------------|
| | 平均 | 最高 | 最低 | | | |
| 統計期間 | 1991～2020 | | | | | |
| 1月 | -0.3 | 4.1 | -4.7 | 1.9 | 42.1 | 138.7 |
| 2月 | 0.4 | 5.2 | -4.4 | 2.1 | 35.1 | 144.2 |
| 3月 | 3.7 | 9.3 | -1.8 | 2.3 | 73.0 | 171.6 |
| 4月 | 9.2 | 15.6 | 2.9 | 2.3 | 87.3 | 186.3 |
| 5月 | 14.9 | 20.9 | 9.4 | 2.0 | 111.9 | 184.9 |
| 6月 | 18.9 | 24.0 | 14.6 | 1.7 | 134.2 | 141.2 |
| 7月 | 22.4 | 27.1 | 18.8 | 1.4 | 185.4 | 115.9 |
| 8月 | 23.6 | 28.6 | 19.8 | 1.3 | 151.6 | 129.9 |
| 9月 | 19.8 | 24.9 | 15.5 | 1.3 | 166.3 | 122.4 |
| 10月 | 13.6 | 19.3 | 8.3 | 1.4 | 131.2 | 139.4 |
| 11月 | 7.2 | 13.0 | 1.9 | 1.6 | 62.9 | 138.5 |
| 12月 | 2.0 | 6.7 | -2.4 | 1.8 | 49.8 | 122.1 |
| 全年 | 11.3 | 16.6 | 6.5 | 1.8 | 1,230.8 | 1,734.9 |

資料：仙台管区気象台（築館地域気象観測所のデータ）

※ 平年値：西暦年の1位が1の年から数えて、連続する30年間（統計期間の一部のデータしか存在しない場合は、データが存在する最初と最後）について算出した累年平均値。これを、その統計期間に引き続く10年間使用し、10年ごとに更新する。したがって、2021～2030年の間は、1991～2020年の資料から算出された平年値を使用する。

6. 気象概況（月別）2021

| 区 分 | 気温（℃） | | | 平均風速 （m/s） | 降水量 （mm） | 日照時間 （h） |
|-----|-------|-------|-------|---------------|-------------|-------------|
| | 平均 | 最高 | 最低 | | | |
| 1月 | -1.8 | 10.5 | -16.5 | 1.7] | 20.0 | 115.7 |
| 2月 | 1.4 | 17.8 | -8.9 | 2.6 | 71.5 | 160.1 |
| 3月 | 6.2) | 22.2) | -6.9) | 2.0) | 88.5) | 175.4) |
| 4月 | 9.5 | 23.2 | -4.2 | 2.2 | 126.0 | 221.0 |
| 5月 | 15.9 | 26.8 | 4.8 | 2.1 | 87.0 | 182.2 |
| 6月 | 20.1 | 29.7 | 11.8 | 1.3 | 123.5 | 167.8 |
| 7月 | 23.4 | 35.4 | 17.2 | 1.1 | 169.5 | 130.8 |
| 8月 | 23.8 | 35.3 | 16.1 | 1.3 | 143.0 | 120.2 |
| 9月 | 19.4 | 29.6 | 9.9 | 1.1 | 134.0 | 144.6 |
| 10月 | 13.5 | 29.6 | 0.9 | 1.1 | 123.0 | 118.4 |
| 11月 | 8.1 | 20.0 | -3.7 | 1.4 | 92.5 | 177.2 |
| 12月 | 1.9 | 14.6 | -9.4 | 1.6 | 68.0 | 119.3 |
| 全年 | 11.8 | 35.4 | -16.5 | 1.6 | 1,246.5 | 1,556.9] |

資料：仙台管区気象台（築館地域気象観測所のデータ）

注) 準正常値:値) 統計値を求める対象となる資料の一部が許容する範囲内で欠けている場合。

資料不足値:値] 統計値を求める対象となる資料が許容する資料数を満たさない場合。

2021年3月2日より日照時間は「推計気象分布（日照時間）」から得る推計値となり、以前の観測値と単純比較できない。そのため2021年における日照時間の「全年」の値は3月から12月までの合計である。

7. 地目別土地利用面積

単位：ha

| 年次 | 総面積 | 農用地 | 農地 | | 採草 放牧地 | 森林 | 国有林 | 民有林 | 原野 | 原野等 | 水面・河 川・水路 | 水面 | 河川 | 水路 | 道 路 | 一般道路 | 農道 | 林道 | 宅 地 | | | | その他 |
|------|--------|--------|--------|-------|-----------|--------|--------|--------|-----|-----|--------------|-------|-------|-----|-------|-------|-------|-----|-------|-------|------------|-----|-------|
| | | | 田 | 畑 | | | | | | | | | | | | | | | 住宅地 | 工業用地 | その他 の宅地 | | |
| | | | | | | | | | | | | | | | | | | | | | | | |
| 平成3年 | 80,780 | 19,953 | 16,805 | 2,744 | 404 | 44,296 | 14,497 | 29,799 | 113 | | 3,793 | 1,109 | 1,764 | 920 | 3,101 | 1,821 | 1,075 | 205 | 2,634 | 1,995 | 185 | 454 | 6,890 |
| 4 | 80,780 | 19,877 | 16,752 | 2,721 | 404 | 44,276 | 14,477 | 29,799 | 113 | | 3,498 | 917 | 1,665 | 916 | 3,201 | 1,847 | 1,146 | 208 | 2,652 | 2,005 | 196 | 451 | 7,163 |
| 5 | 80,780 | 19,817 | 16,740 | 2,673 | 404 | 44,063 | 14,372 | 29,691 | 113 | | 3,507 | 924 | 1,667 | 916 | 3,141 | 1,853 | 1,085 | 203 | 2,652 | 2,005 | 204 | 443 | 7,487 |
| 6 | 80,638 | 19,793 | 16,729 | 2,660 | 404 | 44,075 | 14,422 | 29,653 | 113 | | 3,501 | 917 | 1,667 | 917 | 3,204 | 1,911 | 1,090 | 203 | 2,677 | 2,013 | 197 | 467 | 7,275 |
| 7 | 80,638 | 19,677 | 16,654 | 2,619 | 404 | 44,294 | 14,576 | 29,718 | 113 | | 3,504 | 921 | 1,667 | 916 | 3,214 | 1,928 | 1,084 | 202 | 2,714 | 2,017 | 214 | 483 | 7,122 |
| 8 | 80,638 | 19,667 | 16,654 | 2,609 | 404 | 44,198 | 14,535 | 29,663 | 113 | | 3,507 | 921 | 1,667 | 919 | 3,237 | 1,937 | 1,098 | 202 | 2,745 | 2,042 | 217 | 486 | 7,171 |
| 9 | 80,638 | 19,594 | 16,614 | 2,576 | 404 | 44,164 | 14,518 | 29,646 | 113 | | 3,791 | 1,204 | 1,667 | 920 | 3,286 | 1,973 | 1,106 | 207 | 2,773 | 2,057 | 275 | 441 | 6,917 |
| 10 | 80,638 | 19,451 | 16,530 | 2,517 | 404 | 44,104 | 14,457 | 29,647 | 113 | | 3,660 | 1,073 | 1,667 | 920 | 3,307 | 1,988 | 1,108 | 211 | 2,788 | 2,066 | 260 | 462 | 7,215 |
| 11 | 80,638 | 19,304 | 16,407 | 2,493 | 404 | 44,233 | 14,456 | 29,777 | 113 | | 3,798 | 1,213 | 1,667 | 918 | 3,326 | 1,997 | 1,118 | 211 | 2,795 | 2,075 | 259 | 461 | 7,069 |
| 12 | 80,638 | 19,236 | 16,347 | 2,485 | 404 | 44,217 | 14,434 | 29,783 | 113 | | 3,639 | 1,057 | 1,667 | 915 | 3,350 | 2,020 | 1,118 | 212 | 2,863 | 2,078 | 241 | 544 | 7,220 |
| 13 | 80,638 | 19,256 | 16,305 | 2,469 | 482 | 44,251 | 14,433 | 29,818 | 113 | | 3,642 | 1,057 | 1,667 | 918 | 3,384 | 2,050 | 1,121 | 213 | 2,860 | 2,086 | 224 | 550 | 7,132 |
| 14 | 80,638 | 19,208 | 16,291 | 2,435 | 482 | 44,233 | 14,433 | 29,800 | 113 | | 3,589 | 1,001 | 1,667 | 921 | 3,435 | 2,067 | 1,154 | 214 | 2,864 | 2,091 | 229 | 544 | 7,196 |
| 15 | 80,493 | 19,185 | 16,280 | 2,423 | 482 | 44,208 | 14,433 | 29,775 | 113 | | 3,594 | 1,002 | 1,667 | 925 | 3,449 | 2,084 | 1,155 | 210 | 2,813 | 2,096 | 220 | 497 | 7,131 |
| 16 | 80,493 | 19,134 | 16,236 | 2,416 | 482 | 44,080 | 14,389 | 29,691 | 113 | | 3,623 | 1,024 | 1,667 | 932 | 3,506 | 2,130 | 1,167 | 209 | 2,862 | 2,100 | 219 | 543 | 7,175 |
| 17 | 80,493 | 19,092 | 16,200 | 2,410 | 482 | 43,991 | 13,806 | 30,185 | 113 | | 3,629 | 1,023 | 1,667 | 939 | 3,416 | 2,128 | 1,099 | 189 | 2,861 | 2,100 | 204 | 557 | 7,391 |
| 18 | 80,493 | 18,982 | 16,100 | 2,400 | 482 | 44,122 | 14,006 | 30,116 | 113 | | 3,709 | 1,104 | 1,667 | 938 | 3,374 | 2,128 | 1,055 | 191 | 2,862 | 2,096 | 204 | 562 | 7,331 |
| 19 | 80,493 | 18,982 | 16,100 | 2,400 | 482 | 44,069 | 13,919 | 30,150 | 113 | | 3,713 | 1,104 | 1,667 | 942 | 3,005 | 1,771 | 1,045 | 189 | 2,869 | 2,098 | 197 | 574 | 7,742 |
| 20 | 80,493 | 18,982 | 16,100 | 2,400 | 482 | 44,025 | 13,919 | 30,106 | 113 | | 3,713 | 1,104 | 1,667 | 942 | 3,016 | 1,782 | 1,045 | 189 | 3,010 | 2,174 | 204 | 632 | 7,634 |
| 21 | 80,493 | 18,992 | 16,100 | 2,410 | 482 | 44,049 | 13,909 | 30,140 | 113 | | 3,714 | 1,104 | 1,667 | 943 | 3,024 | 1,789 | 1,047 | 188 | 3,019 | 2,175 | 222 | 622 | 7,582 |
| 22 | 80,493 | 19,002 | 16,100 | 2,420 | 482 | 44,071 | 13,972 | 30,099 | 113 | | 3,715 | 1,104 | 1,667 | 944 | 3,035 | 1,795 | 1,049 | 191 | 3,023 | 2,176 | 212 | 635 | 7,534 |
| 23 | 80,493 | 18,777 | 16,100 | 2,410 | 267 | 44,221 | 13,972 | 30,249 | 113 | | 3,716 | 1,104 | 1,667 | 945 | 3,064 | 1,823 | 1,050 | 191 | 3,029 | 2,174 | 203 | 652 | 7,573 |
| 24 | 80,493 | 18,510 | 16,100 | 2,410 | - | 44,218 | 13,972 | 30,246 | - | 380 | 3,717 | 1,104 | 1,667 | 946 | 3,103 | 1,847 | 1,065 | 191 | 3,037 | 2,176 | 193 | 668 | 7,528 |
| 25 | 80,493 | 18,500 | 16,100 | 2,400 | - | 44,458 | 14,207 | 30,251 | - | 380 | 3,733 | 1,119 | 1,667 | 947 | 3,133 | 1,876 | 1,081 | 176 | 3,038 | 2,176 | 203 | 659 | 7,251 |
| 26 | 80,497 | 18,240 | 15,900 | 2,340 | - | 44,442 | 14,189 | 30,253 | - | 380 | 3,725 | 1,120 | 1,667 | 938 | 3,135 | 1,886 | 1,073 | 176 | 3,045 | 2,177 | 195 | 673 | 7,530 |
| 27 | 80,497 | 18,050 | 15,700 | 2,350 | - | 44,432 | 14,179 | 30,253 | - | 380 | 3,715 | 1,120 | 1,667 | 928 | 3,141 | 1,891 | 1,073 | 177 | 3,048 | 2,170 | 198 | 680 | 7,731 |
| 28 | 80,497 | 17,950 | 15,600 | 2,350 | - | 44,402 | 14,144 | 30,258 | - | 414 | 3,710 | 1,120 | 1,667 | 923 | 3,149 | 1,902 | 1,069 | 178 | 3,080 | 2,168 | 198 | 714 | 7,792 |
| 29 | 80,497 | 17,850 | 15,500 | 2,350 | - | 44,406 | 14,159 | 30,247 | - | 414 | 3,707 | 1,120 | 1,667 | 920 | 3,149 | 1,905 | 1,066 | 178 | 3,077 | 2,165 | 198 | 714 | 7,894 |
| 30 | 80,497 | 17,750 | 15,400 | 2,350 | - | 44,161 | 14,161 | 30,000 | - | 414 | 3,703 | 1,120 | 1,667 | 916 | 3,148 | 1,908 | 1,062 | 178 | 3,103 | 2,164 | 193 | 746 | 8,218 |
| 31 | 80,497 | 17,660 | 15,300 | 2,360 | - | 44,157 | 14,161 | 29,996 | - | 414 | 3,702 | 1,120 | 1,667 | 915 | 3,150 | 1,909 | 1,062 | 179 | 3,101 | 2,160 | 194 | 747 | 8,313 |
| 令和2年 | 80,497 | 17,450 | 15,100 | 2,350 | - | 44,138 | 14,160 | 29,978 | - | 414 | 3,700 | 1,127 | 1,667 | 906 | 3,150 | 1,914 | 1,055 | 181 | 3,105 | 2,162 | 197 | 746 | 8,540 |

資料：県地域復興支援課「利用区分別土地利用の現況」

※平成元年～平成22年：各年10月1日

平成23年～：各年4月1日現在ほか（※使用する統計等により基準となる日が異なる。）

※平成24年12月20日付け国土交通省国土管理企画室長通知の適用により、宮城県国土利用計画における利用区分の定義及び把握方の変更有り

8. 総面積及び評価地籍

単位：ha, %（各年1月1日）

| 年次 | 総面積 | 評価地籍割合 | 評価地籍 | | | | | | | |
|-------|--------|--------|--------|--------|-------|-------|--------|-----|-------|-----|
| | | | 総数 | 田 | 畑 | 宅地 | 山林 | 原野 | 雑種地 | その他 |
| 平成17年 | 80,493 | 53.8 | 43,303 | 16,932 | 2,926 | 2,642 | 18,892 | 915 | 713 | 283 |
| 18 | 80,493 | 54.0 | 43,503 | 16,914 | 2,941 | 2,634 | 19,106 | 933 | 710 | 265 |
| 19 | 80,493 | 54.0 | 43,473 | 16,890 | 2,927 | 2,640 | 19,086 | 932 | 716 | 282 |
| 20 | 80,493 | 53.9 | 43,401 | 16,742 | 2,831 | 2,774 | 18,884 | 972 | 926 | 272 |
| 21 | 80,493 | 53.7 | 43,258 | 16,724 | 2,829 | 2,775 | 18,761 | 972 | 924 | 273 |
| 22 | 80,493 | 53.6 | 43,161 | 16,698 | 2,827 | 2,773 | 18,695 | 971 | 925 | 272 |
| 23 | 80,493 | 53.5 | 43,056 | 16,695 | 2,826 | 2,778 | 18,623 | 971 | 890 | 273 |
| 24 | 80,493 | 53.3 | 42,886 | 16,680 | 2,824 | 2,785 | 18,460 | 972 | 892 | 273 |
| 25 | 80,493 | 53.2 | 42,840 | 16,674 | 2,827 | 2,792 | 18,402 | 971 | 901 | 273 |
| 26 | 80,497 | 53.2 | 42,808 | 16,642 | 2,822 | 2,798 | 18,394 | 969 | 911 | 272 |
| 27 | 80,497 | 53.2 | 42,786 | 16,624 | 2,819 | 2,802 | 18,356 | 969 | 944 | 272 |
| 28 | 80,497 | 53.1 | 42,769 | 16,611 | 2,813 | 2,802 | 18,346 | 966 | 959 | 272 |
| 29 | 80,497 | 53.1 | 42,736 | 16,601 | 2,807 | 2,809 | 18,310 | 966 | 970 | 273 |
| 30 | 80,497 | 53.0 | 42,685 | 16,565 | 2,801 | 2,849 | 18,219 | 940 | 1,039 | 272 |
| 31 | 80,497 | 53.0 | 42,664 | 16,551 | 2,788 | 2,847 | 18,194 | 935 | 1,076 | 273 |
| 令和2年 | 80,497 | 52.8 | 42,533 | 16,492 | 2,782 | 2,851 | 18,105 | 927 | 1,104 | 272 |
| 3 | 80,497 | 52.7 | 42,448 | 16,476 | 2,778 | 2,855 | 18,016 | 932 | 1,119 | 272 |

資料：税務課「固定資産概要調書」

2 人 口

9. 人口・世帯数の推移

単位：人・世帯（各年10月1日）

| | 大正9年 | 14年 | 昭和5年 | 10年 | 15年 | 22年 | 25年 | 30年 | 35年 | 40年 | 45年 | 50年 | 55年 | 60年 | 平成2年 | 7年 | 12年 | 17年 | 22年 | 27年 | 令和2年 |
|--------------|--------|--------|--------|--------|---------|---------|---------|---------|---------|---------|---------|--------|--------|--------|--------|--------|--------|--------|--------|--------|--------|
| 人口総数 | 83,707 | 86,177 | 91,208 | 97,788 | 102,374 | 126,609 | 131,599 | 136,195 | 129,144 | 116,129 | 104,888 | 97,489 | 95,801 | 95,042 | 91,852 | 88,552 | 84,947 | 80,248 | 74,932 | 69,906 | 64,637 |
| 男 | 41,764 | 43,027 | 45,693 | 49,230 | 51,682 | 62,125 | 65,176 | 66,933 | 62,215 | 55,682 | 50,097 | 46,877 | 46,106 | 45,915 | 44,311 | 42,802 | 40,896 | 38,511 | 35,941 | 33,649 | 31,134 |
| 女 | 41,943 | 43,150 | 45,515 | 48,558 | 50,692 | 64,413 | 66,423 | 69,262 | 66,929 | 60,447 | 54,791 | 50,612 | 49,695 | 49,127 | 47,541 | 45,750 | 44,051 | 41,737 | 38,991 | 36,257 | 33,503 |
| 築館 | 10,321 | 10,957 | 11,600 | 12,444 | 12,680 | 17,239 | 17,863 | 19,132 | 19,042 | 17,879 | 17,138 | 16,822 | 16,895 | 17,018 | 16,770 | 16,422 | 15,866 | 15,271 | 14,541 | 14,044 | 13,180 |
| 男 | 5,142 | 5,446 | 5,828 | 6,268 | 6,324 | 8,433 | 8,758 | 9,400 | 9,210 | 8,556 | 8,243 | 8,159 | 8,174 | 8,286 | 8,172 | 8,083 | 7,748 | 7,465 | 7,101 | 6,889 | 6,503 |
| 女 | 5,179 | 5,511 | 5,772 | 6,176 | 6,356 | 8,806 | 9,105 | 9,732 | 9,832 | 9,323 | 8,895 | 8,663 | 8,721 | 8,732 | 8,598 | 8,339 | 8,118 | 7,806 | 7,440 | 7,155 | 6,677 |
| 若柳 | 14,867 | 15,559 | 16,578 | 17,963 | 17,760 | 21,875 | 21,925 | 22,040 | 20,830 | 19,210 | 17,752 | 16,510 | 16,249 | 16,183 | 15,651 | 15,145 | 14,714 | 13,863 | 13,047 | 12,266 | 11,434 |
| 男 | 7,435 | 7,747 | 8,257 | 8,956 | 8,733 | 10,637 | 10,765 | 10,694 | 9,872 | 9,121 | 8,391 | 7,794 | 7,678 | 7,727 | 7,437 | 7,262 | 7,021 | 6,579 | 6,214 | 5,824 | 5,422 |
| 女 | 7,432 | 7,812 | 8,321 | 9,007 | 9,027 | 11,238 | 11,160 | 11,346 | 10,958 | 10,089 | 9,361 | 8,716 | 8,571 | 8,456 | 8,214 | 7,883 | 7,693 | 7,284 | 6,833 | 6,442 | 6,012 |
| 栗駒 | 15,667 | 16,036 | 16,900 | 18,090 | 18,210 | 21,904 | 22,645 | 23,328 | 22,198 | 19,883 | 17,782 | 16,649 | 16,455 | 16,171 | 15,769 | 15,010 | 14,164 | 13,135 | 12,123 | 10,954 | 9,859 |
| 男 | 7,798 | 7,948 | 8,457 | 9,083 | 9,172 | 10,686 | 11,154 | 11,362 | 10,603 | 9,451 | 8,354 | 7,937 | 7,833 | 7,767 | 7,581 | 7,177 | 6,788 | 6,293 | 5,794 | 5,286 | 4,769 |
| 女 | 7,869 | 8,088 | 8,443 | 9,007 | 9,038 | 11,218 | 11,491 | 11,966 | 11,595 | 10,432 | 9,428 | 8,712 | 8,622 | 8,404 | 8,188 | 7,833 | 7,376 | 6,842 | 6,329 | 5,668 | 5,090 |
| 高清水 | 3,923 | 4,112 | 4,367 | 4,394 | 4,410 | 5,793 | 5,843 | 5,885 | 5,482 | 5,004 | 4,757 | 4,964 | 5,002 | 5,072 | 4,844 | 4,702 | 4,470 | 4,192 | 3,976 | 3,648 | 3,484 |
| 男 | 1,937 | 2,035 | 2,181 | 2,158 | 2,158 | 2,790 | 2,841 | 2,873 | 2,636 | 2,441 | 2,298 | 2,410 | 2,463 | 2,481 | 2,387 | 2,302 | 2,174 | 2,056 | 1,916 | 1,769 | 1,623 |
| 女 | 1,986 | 2,077 | 2,186 | 2,236 | 2,252 | 3,003 | 3,002 | 3,012 | 2,846 | 2,563 | 2,459 | 2,554 | 2,539 | 2,591 | 2,457 | 2,400 | 2,296 | 2,136 | 2,060 | 1,879 | 1,861 |
| 一迫 | 11,294 | 11,703 | 12,551 | 12,968 | 13,373 | 16,171 | 16,480 | 16,841 | 15,539 | 13,747 | 12,130 | 11,170 | 10,939 | 11,032 | 10,504 | 9,969 | 9,517 | 8,800 | 8,035 | 7,375 | 6,736 |
| 男 | 5,616 | 5,890 | 6,315 | 6,528 | 6,799 | 8,007 | 8,244 | 8,332 | 7,490 | 6,619 | 5,781 | 5,347 | 5,266 | 5,335 | 5,069 | 4,818 | 4,570 | 4,194 | 3,867 | 3,550 | 3,228 |
| 女 | 5,678 | 5,813 | 6,236 | 6,440 | 6,574 | 8,164 | 8,236 | 8,509 | 8,049 | 7,128 | 6,349 | 5,823 | 5,673 | 5,697 | 5,435 | 5,151 | 4,947 | 4,606 | 4,168 | 3,825 | 3,508 |
| 瀬峰 | 3,652 | 3,956 | 4,370 | 4,840 | 4,853 | 6,676 | 7,219 | 7,869 | 7,577 | 6,773 | 6,194 | 5,922 | 6,188 | 6,212 | 6,028 | 5,738 | 5,515 | 5,300 | 4,884 | 4,478 | 4,145 |
| 男 | 1,852 | 2,051 | 2,260 | 2,532 | 2,484 | 3,345 | 3,626 | 3,922 | 3,702 | 3,295 | 3,022 | 2,894 | 3,043 | 3,030 | 2,928 | 2,751 | 2,615 | 2,502 | 2,316 | 2,156 | 1,986 |
| 女 | 1,800 | 1,905 | 2,110 | 2,308 | 2,369 | 3,331 | 3,593 | 3,947 | 3,875 | 3,478 | 3,172 | 3,028 | 3,145 | 3,182 | 3,100 | 2,987 | 2,900 | 2,798 | 2,568 | 2,322 | 2,159 |
| 鶯沢 | 4,793 | 4,020 | 4,325 | 5,530 | 8,486 | 10,003 | 11,794 | 13,065 | 12,676 | 10,619 | 8,452 | 6,137 | 4,983 | 4,294 | 3,625 | 3,445 | 3,218 | 2,973 | 2,719 | 2,436 | 2,079 |
| 男 | 2,443 | 2,011 | 2,150 | 2,912 | 4,516 | 5,000 | 5,974 | 6,507 | 6,213 | 5,105 | 4,064 | 2,942 | 2,422 | 2,084 | 1,740 | 1,628 | 1,514 | 1,389 | 1,257 | 1,119 | 964 |
| 女 | 2,350 | 2,009 | 2,175 | 2,618 | 3,970 | 5,003 | 5,820 | 6,558 | 6,463 | 5,514 | 4,388 | 3,195 | 2,561 | 2,210 | 1,885 | 1,817 | 1,704 | 1,584 | 1,462 | 1,317 | 1,115 |
| 金成 | 9,234 | 9,472 | 9,866 | 10,272 | 10,270 | 13,050 | 13,229 | 13,131 | 12,277 | 11,019 | 9,911 | 9,375 | 9,183 | 9,109 | 8,915 | 8,750 | 8,334 | 7,927 | 7,371 | 6,883 | 6,284 |
| 男 | 4,599 | 4,706 | 4,917 | 5,114 | 5,129 | 6,381 | 6,545 | 6,389 | 5,858 | 5,275 | 4,739 | 4,557 | 4,403 | 4,381 | 4,302 | 4,227 | 4,030 | 3,808 | 3,538 | 3,290 | 3,049 |
| 女 | 4,635 | 4,766 | 4,949 | 5,158 | 5,141 | 6,669 | 6,684 | 6,742 | 6,419 | 5,744 | 5,172 | 4,818 | 4,780 | 4,728 | 4,613 | 4,523 | 4,304 | 4,119 | 3,833 | 3,593 | 3,235 |
| 志波姫 | 7,213 | 7,547 | 7,846 | 8,318 | 8,450 | 10,132 | 10,356 | 10,424 | 9,741 | 8,742 | 8,129 | 7,728 | 7,812 | 7,992 | 7,902 | 7,639 | 7,545 | 7,317 | 6,980 | 6,751 | 6,536 |
| 男 | 3,572 | 3,754 | 3,940 | 4,177 | 4,222 | 4,960 | 5,132 | 5,115 | 4,766 | 4,224 | 3,920 | 3,763 | 3,791 | 3,874 | 3,807 | 3,718 | 3,662 | 3,531 | 3,339 | 3,263 | 3,154 |
| 女 | 3,641 | 3,793 | 3,906 | 4,141 | 4,228 | 5,172 | 5,224 | 5,309 | 4,975 | 4,518 | 4,209 | 3,965 | 4,021 | 4,118 | 4,095 | 3,921 | 3,883 | 3,786 | 3,641 | 3,488 | 3,382 |
| 花山 | 2,743 | 2,815 | 2,805 | 2,969 | 3,882 | 3,695 | 4,245 | 4,480 | 3,782 | 3,253 | 2,643 | 2,212 | 2,095 | 1,959 | 1,844 | 1,732 | 1,604 | 1,470 | 1,256 | 1,071 | 900 |
| 男 | 1,370 | 1,439 | 1,388 | 1,502 | 2,145 | 1,886 | 2,137 | 2,339 | 1,865 | 1,595 | 1,285 | 1,074 | 1,033 | 950 | 888 | 836 | 774 | 694 | 599 | 503 | 436 |
| 女 | 1,373 | 1,376 | 1,417 | 1,467 | 1,737 | 1,809 | 2,108 | 2,141 | 1,917 | 1,658 | 1,358 | 1,138 | 1,062 | 1,009 | 956 | 896 | 830 | 776 | 657 | 568 | 464 |
| 世帯数 | ... | ... | ... | ... | ... | ... | ... | ... | 23,192 | 23,251 | 23,206 | 23,113 | 23,425 | 23,415 | 23,262 | 23,563 | 23,864 | 23,738 | 23,407 | 23,133 | 22,697 |
| 1世帯当たり 人口 | ... | ... | ... | ... | ... | ... | ... | ... | 5.57 | 4.99 | 4.52 | 4.22 | 4.09 | 4.06 | 3.95 | 3.76 | 3.56 | 3.38 | 3.20 | 3.02 | 2.85 |

資料：国勢調査報告

※水害により調査を延期した地域の調査漏れの補正人口を含む。

10-1. 年齢（5歳階級）別・男女別人口の推移

単位：人（各年10月1日）

| 年齢 (5歳階級) | 昭和50年 | 昭和55年 | 昭和60年 | 平成2年 | 平成7年 | 平成12年 | 平成17年 | 平成22年 | 平成27年 | 令和2年 |
|--------------|---------------|---------------|---------------|---------------|---------------|---------------|---------------|---------------|---------------|---------------|
| 総数 | 97,489 | 95,801 | 95,042 | 91,852 | 88,552 | 84,947 | 80,248 | 74,932 | 69,906 | 64,637 |
| 男 | 46,877 | 46,106 | 45,915 | 44,311 | 42,802 | 40,896 | 38,511 | 35,941 | 33,649 | 31,134 |
| 0～4歳 | 3,370 | 3,422 | 3,140 | 2,361 | 1,798 | 1,638 | 1,447 | 1,259 | 1,056 | 835 |
| 5～9 | 3,078 | 3,400 | 3,462 | 3,151 | 2,420 | 1,819 | 1,648 | 1,452 | 1,257 | 1,117 |
| 10～14 | 4,234 | 3,070 | 3,401 | 3,420 | 3,184 | 2,411 | 1,818 | 1,643 | 1,439 | 1,296 |
| 15～19 | 4,158 | 3,221 | 2,611 | 2,851 | 3,031 | 2,757 | 2,084 | 1,577 | 1,469 | 1,318 |
| 20～24 | 2,893 | 2,296 | 1,934 | 1,478 | 1,783 | 2,088 | 1,901 | 1,430 | 1,130 | 1,045 |
| 25～29 | 3,388 | 3,604 | 2,735 | 2,069 | 1,669 | 1,933 | 2,028 | 1,737 | 1,291 | 1,041 |
| 30～34 | 2,575 | 3,564 | 3,728 | 2,768 | 2,137 | 1,671 | 1,911 | 1,947 | 1,698 | 1,326 |
| 35～39 | 2,911 | 2,557 | 3,577 | 3,736 | 2,828 | 2,130 | 1,648 | 1,925 | 1,921 | 1,762 |
| 40～44 | 3,895 | 2,877 | 2,490 | 3,501 | 3,747 | 2,831 | 2,119 | 1,654 | 1,850 | 1,941 |
| 45～49 | 4,139 | 3,765 | 2,771 | 2,423 | 3,465 | 3,669 | 2,771 | 2,081 | 1,608 | 1,856 |
| 50～54 | 3,201 | 4,002 | 3,674 | 2,683 | 2,373 | 3,418 | 3,561 | 2,709 | 2,041 | 1,600 |
| 55～59 | 2,415 | 3,009 | 3,798 | 3,503 | 2,641 | 2,345 | 3,320 | 3,472 | 2,637 | 2,000 |
| 60～64 | 2,203 | 2,279 | 2,840 | 3,559 | 3,338 | 2,554 | 2,275 | 3,204 | 3,379 | 2,611 |
| 65～69 | 1,800 | 1,961 | 2,093 | 2,602 | 3,310 | 3,149 | 2,438 | 2,149 | 3,067 | 3,290 |
| 70～74 | 1,265 | 1,496 | 1,675 | 1,804 | 2,293 | 2,965 | 2,879 | 2,234 | 1,977 | 2,868 |
| 75～79 | 837 | 883 | 1,122 | 1,305 | 1,411 | 1,846 | 2,500 | 2,483 | 1,908 | 1,760 |
| 80～84 | 371 | 477 | 560 | 705 | 883 | 984 | 1,344 | 1,840 | 1,932 | 1,479 |
| 85～89 | 123 | 176 | 235 | 296 | 378 | 521 | 579 | 828 | 1,130 | 1,249 |
| 90～94 | 19 | 43 | 58 | 80 | 92 | 137 | 206 | 232 | 386 | 512 |
| 95～99 | 1 | 4 | 11 | 13 | 20 | 28 | 31 | 48 | 65 | 106 |
| 100歳以上 | 0 | 0 | 0 | 1 | 1 | 2 | 1 | 3 | 4 | 10 |
| 不詳 | 1 | 0 | 0 | 2 | 0 | 0 | 2 | 34 | 404 | 112 |
| 女 | 50,612 | 49,695 | 49,127 | 47,541 | 45,750 | 44,051 | 41,737 | 38,991 | 36,257 | 33,503 |
| 0～4歳 | 3,211 | 3,309 | 2,890 | 2,286 | 1,676 | 1,555 | 1,376 | 1,144 | 1,005 | 765 |
| 5～9 | 3,018 | 3,249 | 3,309 | 2,897 | 2,312 | 1,736 | 1,564 | 1,381 | 1,139 | 1,073 |
| 10～14 | 3,864 | 3,017 | 3,226 | 3,295 | 2,892 | 2,307 | 1,723 | 1,548 | 1,359 | 1,176 |
| 15～19 | 3,783 | 2,867 | 2,475 | 2,665 | 2,805 | 2,509 | 1,949 | 1,438 | 1,312 | 1,239 |
| 20～24 | 3,076 | 2,337 | 1,806 | 1,396 | 1,628 | 1,839 | 1,609 | 1,217 | 885 | 897 |
| 25～29 | 3,176 | 3,455 | 2,731 | 1,974 | 1,529 | 1,818 | 1,780 | 1,543 | 1,107 | 912 |
| 30～34 | 2,561 | 3,150 | 3,479 | 2,759 | 2,005 | 1,575 | 1,763 | 1,723 | 1,536 | 1,130 |
| 35～39 | 3,590 | 2,569 | 3,154 | 3,469 | 2,805 | 2,066 | 1,630 | 1,765 | 1,725 | 1,565 |
| 40～44 | 4,478 | 3,523 | 2,521 | 3,095 | 3,449 | 2,772 | 2,027 | 1,598 | 1,743 | 1,743 |
| 45～49 | 4,388 | 4,389 | 3,446 | 2,418 | 3,053 | 3,434 | 2,777 | 2,027 | 1,563 | 1,745 |
| 50～54 | 3,540 | 4,249 | 4,255 | 3,376 | 2,394 | 3,022 | 3,382 | 2,735 | 1,972 | 1,532 |
| 55～59 | 3,020 | 3,404 | 4,105 | 4,123 | 3,333 | 2,378 | 2,970 | 3,358 | 2,704 | 1,997 |
| 60～64 | 2,816 | 2,893 | 3,296 | 3,968 | 4,023 | 3,290 | 2,361 | 2,939 | 3,317 | 2,688 |
| 65～69 | 2,218 | 2,610 | 2,718 | 3,126 | 3,821 | 3,922 | 3,199 | 2,309 | 2,859 | 3,239 |
| 70～74 | 1,718 | 1,982 | 2,432 | 2,526 | 2,940 | 3,626 | 3,739 | 3,045 | 2,223 | 2,794 |
| 75～79 | 1,162 | 1,413 | 1,633 | 2,083 | 2,252 | 2,694 | 3,383 | 3,509 | 2,830 | 2,097 |
| 80～84 | 694 | 809 | 1,025 | 1,242 | 1,682 | 1,849 | 2,300 | 2,979 | 3,037 | 2,522 |
| 85～89 | 248 | 375 | 462 | 601 | 806 | 1,150 | 1,406 | 1,699 | 2,317 | 2,403 |
| 90～94 | 46 | 85 | 148 | 200 | 286 | 407 | 633 | 761 | 1,001 | 1,442 |
| 95～99 | 3 | 10 | 16 | 36 | 52 | 97 | 148 | 233 | 276 | 363 |
| 100歳以上 | 0 | 0 | 0 | 4 | 7 | 5 | 18 | 31 | 52 | 70 |
| 不詳 | 2 | 0 | 0 | 2 | 0 | 0 | 0 | 9 | 295 | 111 |
| (再掲) | | | | | | | | | | |
| 15歳未満 | 20,775 | 19,467 | 19,428 | 17,410 | 14,282 | 11,466 | 9,576 | 8,427 | 7,255 | 6,262 |
| (%) | 21.3 | 20.3 | 20.4 | 19 | 16.1 | 13.5 | 11.9 | 11.3 | 10.5 | 9.7 |
| 15～64歳 | 66,206 | 64,010 | 61,426 | 57,814 | 54,036 | 50,099 | 45,866 | 42,079 | 36,888 | 31,948 |
| (%) | 67.9 | 66.8 | 64.6 | 62.9 | 61 | 59 | 57.2 | 56.2 | 53.3 | 49.6 |
| 65歳以上 | 10,505 | 12,324 | 14,188 | 16,624 | 20,234 | 23,382 | 24,804 | 24,383 | 25,064 | 26,204 |
| (%) | 10.8 | 12.9 | 14.9 | 18.1 | 22.8 | 27.5 | 30.9 | 32.5 | 36.2 | 40.7 |

資料：国勢調査報告

10-2. 年齢（5歳階級）別・地区別・男女別人口

単位：人（令和2年10月1日）

| 年齢 (5歳階級) | 総数 | 築館 | 若柳 | 栗駒 | 高清水 | 一迫 | 瀬峰 | 鶯沢 | 金成 | 志波姫 | 花山 |
|--------------|---------------|---------------|---------------|--------------|--------------|--------------|--------------|--------------|--------------|--------------|------------|
| 総数 | 64,637 | 13,180 | 11,434 | 9,859 | 3,484 | 6,736 | 4,145 | 2,079 | 6,284 | 6,536 | 900 |
| 男 | 31,134 | 6,503 | 5,422 | 4,769 | 1,623 | 3,228 | 1,986 | 964 | 3,049 | 3,154 | 436 |
| 0～4歳 | 835 | 228 | 162 | 106 | 28 | 75 | 46 | 18 | 66 | 100 | 6 |
| 5～9 | 1,117 | 267 | 199 | 152 | 50 | 103 | 69 | 26 | 114 | 135 | 2 |
| 10～14 | 1,296 | 280 | 212 | 188 | 72 | 122 | 93 | 31 | 125 | 159 | 14 |
| 15～19 | 1,318 | 309 | 251 | 168 | 89 | 119 | 88 | 31 | 122 | 131 | 10 |
| 20～24 | 1,045 | 321 | 180 | 132 | 53 | 74 | 66 | 16 | 88 | 100 | 15 |
| 25～29 | 1,041 | 271 | 197 | 146 | 44 | 82 | 63 | 19 | 73 | 134 | 12 |
| 30～34 | 1,326 | 302 | 250 | 177 | 61 | 109 | 71 | 41 | 139 | 161 | 15 |
| 35～39 | 1,762 | 382 | 329 | 253 | 91 | 164 | 123 | 35 | 154 | 216 | 15 |
| 40～44 | 1,941 | 467 | 328 | 258 | 92 | 186 | 136 | 61 | 176 | 214 | 23 |
| 45～49 | 1,856 | 378 | 315 | 288 | 117 | 196 | 117 | 60 | 192 | 181 | 12 |
| 50～54 | 1,600 | 343 | 285 | 245 | 89 | 157 | 109 | 52 | 158 | 141 | 21 |
| 55～59 | 2,000 | 396 | 357 | 335 | 111 | 185 | 127 | 52 | 224 | 186 | 27 |
| 60～64 | 2,611 | 458 | 466 | 439 | 129 | 312 | 135 | 99 | 263 | 275 | 35 |
| 65～69 | 3,290 | 595 | 552 | 517 | 191 | 402 | 227 | 100 | 334 | 306 | 66 |
| 70～74 | 2,868 | 530 | 467 | 463 | 160 | 322 | 208 | 106 | 280 | 273 | 59 |
| 75～79 | 1,760 | 352 | 294 | 284 | 107 | 183 | 116 | 68 | 164 | 163 | 29 |
| 80～84 | 1,479 | 244 | 233 | 280 | 59 | 191 | 99 | 65 | 155 | 120 | 33 |
| 85～89 | 1,249 | 228 | 224 | 208 | 57 | 168 | 59 | 49 | 133 | 97 | 26 |
| 90～94 | 512 | 90 | 85 | 94 | 19 | 66 | 28 | 28 | 48 | 41 | 13 |
| 95～99 | 106 | 15 | 18 | 22 | 4 | 10 | 6 | 6 | 10 | 12 | 3 |
| 100歳以上 | 10 | 1 | 2 | 6 | - | - | - | 1 | - | - | - |
| 不詳 | 112 | 46 | 16 | 8 | - | 2 | - | - | 31 | 9 | - |
| 女 | 33,503 | 6,677 | 6,012 | 5,090 | 1,861 | 3,508 | 2,159 | 1,115 | 3,235 | 3,382 | 464 |
| 0～4歳 | 765 | 176 | 152 | 100 | 24 | 68 | 52 | 18 | 58 | 110 | 7 |
| 5～9 | 1,073 | 218 | 212 | 133 | 67 | 96 | 74 | 33 | 108 | 122 | 10 |
| 10～14 | 1,176 | 278 | 211 | 179 | 72 | 104 | 58 | 27 | 103 | 135 | 9 |
| 15～19 | 1,239 | 277 | 196 | 163 | 81 | 117 | 101 | 39 | 114 | 140 | 11 |
| 20～24 | 897 | 191 | 174 | 101 | 108 | 73 | 72 | 28 | 62 | 80 | 8 |
| 25～29 | 912 | 226 | 147 | 115 | 64 | 76 | 59 | 27 | 58 | 135 | 5 |
| 30～34 | 1,130 | 283 | 199 | 139 | 51 | 118 | 63 | 35 | 98 | 137 | 7 |
| 35～39 | 1,565 | 393 | 285 | 205 | 87 | 117 | 98 | 35 | 136 | 198 | 11 |
| 40～44 | 1,743 | 395 | 314 | 230 | 79 | 169 | 126 | 41 | 172 | 196 | 21 |
| 45～49 | 1,745 | 383 | 334 | 256 | 90 | 164 | 108 | 60 | 160 | 179 | 11 |
| 50～54 | 1,532 | 306 | 272 | 228 | 78 | 154 | 105 | 54 | 164 | 148 | 23 |
| 55～59 | 1,997 | 365 | 364 | 338 | 110 | 204 | 117 | 62 | 203 | 207 | 27 |
| 60～64 | 2,688 | 478 | 464 | 413 | 161 | 295 | 174 | 101 | 280 | 274 | 48 |
| 65～69 | 3,239 | 603 | 558 | 543 | 161 | 358 | 222 | 107 | 313 | 313 | 61 |
| 70～74 | 2,794 | 541 | 471 | 456 | 162 | 324 | 193 | 98 | 273 | 243 | 33 |
| 75～79 | 2,097 | 417 | 357 | 367 | 110 | 220 | 119 | 74 | 211 | 181 | 41 |
| 80～84 | 2,522 | 444 | 467 | 438 | 139 | 298 | 142 | 106 | 249 | 198 | 41 |
| 85～89 | 2,403 | 380 | 451 | 409 | 128 | 302 | 141 | 86 | 246 | 213 | 47 |
| 90～94 | 1,442 | 235 | 291 | 207 | 69 | 189 | 95 | 66 | 129 | 129 | 32 |
| 95～99 | 363 | 59 | 66 | 56 | 19 | 48 | 37 | 16 | 23 | 33 | 6 |
| 100歳以上 | 70 | 8 | 17 | 6 | 1 | 14 | 2 | 2 | 7 | 8 | 5 |
| 不詳 | 111 | 21 | 10 | 8 | - | - | 1 | - | 68 | 3 | - |
| (再掲) | | | | | | | | | | | |
| 15歳未満 | 6,262 | 1,447 | 1,148 | 858 | 313 | 568 | 392 | 153 | 574 | 761 | 48 |
| (%) | 9.7 | 11.0 | 10.1 | 8.7 | 9.0 | 8.4 | 9.5 | 7.4 | 9.3 | 11.7 | 5.3 |
| 15～64歳 | 31,948 | 6,924 | 5,707 | 4,629 | 1,785 | 3,071 | 2,058 | 948 | 3,036 | 3,433 | 357 |
| (%) | 49.6 | 52.8 | 50.0 | 47.0 | 51.2 | 45.6 | 49.7 | 45.6 | 49.1 | 52.6 | 39.7 |
| 65歳以上 | 26,204 | 4,742 | 4,553 | 4,356 | 1,386 | 3,095 | 1,694 | 978 | 2,575 | 2,330 | 495 |
| (%) | 40.7 | 36.2 | 39.9 | 44.3 | 39.8 | 46.0 | 40.9 | 47.0 | 41.6 | 35.7 | 55.0 |

資料：平成27年国勢調査報告

11. 配偶関係別人口

単位：人（令和2年10月1日）

| 年齢 (5歳階級) | 総数 | 男 | | | | | 女 | | | | |
|----------------|---------------|------------------|--------------|---------------|--------------|--------------|------------------|--------------|---------------|--------------|--------------|
| | | 総数 ¹⁾ | 未婚 | 有配偶 | 死別 | 離別 | 総数 ¹⁾ | 未婚 | 有配偶 | 死別 | 離別 |
| 総数 | 58,152 | 27,774 | 8,007 | 16,719 | 1,315 | 1,345 | 30,378 | 4,664 | 16,775 | 6,867 | 1,686 |
| 15～19歳 | 2,557 | 1,318 | 1,310 | 3 | - | - | 1,239 | 1,233 | 5 | - | - |
| 20～24 | 1,942 | 1,045 | 970 | 52 | 1 | 5 | 897 | 790 | 84 | 1 | 15 |
| 25～29 | 1,953 | 1,041 | 750 | 247 | 1 | 12 | 912 | 527 | 332 | 1 | 41 |
| 30～34 | 2,456 | 1,326 | 775 | 493 | - | 37 | 1,130 | 410 | 634 | 2 | 79 |
| 35～39 | 3,327 | 1,762 | 742 | 919 | 1 | 80 | 1,565 | 386 | 1,020 | 3 | 143 |
| 40～44 | 3,684 | 1,941 | 712 | 1,077 | 9 | 119 | 1,743 | 322 | 1,211 | 9 | 175 |
| 45～49 | 3,601 | 1,856 | 576 | 1,130 | 2 | 122 | 1,745 | 257 | 1,258 | 21 | 193 |
| 50～54 | 3,132 | 1,600 | 439 | 996 | 10 | 127 | 1,532 | 184 | 1,131 | 36 | 169 |
| 55～59 | 3,997 | 2,000 | 508 | 1,257 | 23 | 185 | 1,997 | 152 | 1,580 | 94 | 162 |
| 60～64 | 5,299 | 2,611 | 503 | 1,822 | 58 | 187 | 2,688 | 113 | 2,116 | 233 | 205 |
| 65～69 | 6,529 | 3,290 | 416 | 2,501 | 122 | 210 | 3,239 | 100 | 2,483 | 421 | 203 |
| 70～74 | 5,662 | 2,868 | 207 | 2,327 | 150 | 147 | 2,794 | 71 | 1,966 | 600 | 113 |
| 75～79 | 3,857 | 1,760 | 59 | 1,468 | 152 | 54 | 2,097 | 38 | 1,259 | 699 | 73 |
| 80～84 | 4,001 | 1,479 | 32 | 1,193 | 207 | 34 | 2,522 | 40 | 1,029 | 1,353 | 60 |
| 85～89 | 3,652 | 1,249 | 8 | 909 | 302 | 17 | 2,403 | 20 | 540 | 1,760 | 32 |
| 90～94 | 1,954 | 512 | - | 278 | 214 | 8 | 1,442 | 17 | 121 | 1,233 | 19 |
| 95～99 | 469 | 106 | - | 42 | 58 | 1 | 363 | 3 | 5 | 336 | 4 |
| 100歳以上 (再掲) | 80 | 10 | - | 5 | 5 | - | 70 | 1 | 1 | 65 | - |
| 65歳以上 | 26,204 | 11,274 | 722 | 8,723 | 1,210 | 471 | 14,930 | 290 | 7,404 | 6,467 | 504 |
| 75歳以上 | 14,013 | 5,116 | 99 | 3,895 | 938 | 114 | 8,897 | 119 | 2,955 | 5,446 | 188 |
| 85歳以上 | 6,155 | 1,877 | 8 | 1,234 | 579 | 26 | 4,278 | 41 | 667 | 3,394 | 55 |
| 平均年齢 | 59.0 | 56.6 | 38.8 | 63.1 | 80.9 | 58.4 | 61.2 | 33.1 | 60.5 | 82.8 | 56.0 |

資料：令和2年国勢調査報告

1) 配偶関係「不詳」を含む。

12. 世帯人員（10区分）別一般世帯数

単位：世帯（各年10月1日）

| 年 | 総数 | 世帯人員 が1人 | 2 | 3 | 4 | 5 | 6 | 7 | 8 | 9 | 10人以上 |
|-------|--------|-------------|-------|-------|-------|-------|-------|-----|-----|----|-------|
| 平成22年 | 23,314 | 4,499 | 5,854 | 4,437 | 3,499 | 2,108 | 1,591 | 905 | 319 | 71 | 31 |
| 平成27年 | 23,040 | 5,124 | 6,123 | 4,450 | 3,245 | 1,804 | 1,244 | 665 | 271 | 84 | 30 |
| 令和2年 | 22,584 | 5,572 | 6,458 | 4,361 | 2,927 | 1,590 | 938 | 486 | 160 | 74 | 18 |

資料：令和2年国勢調査報告

13. 国籍（11区分），男女別外国人人数

単位：人（各年10月1日）

| 年次 | 区分 | 総数 | 韓国, 朝鮮 | 中国 | フィリピン | タイ | インド ネシア | ベトナム | イギリス | アメリカ | ブラジル | その他 1) |
|-------|----|-----|-----------|-----|-------|----|------------|------|------|------|------|-----------|
| 平成22年 | 総数 | 264 | 101 | 92 | 28 | 4 | 5 | 7 | 3 | 8 | 7 | 9 |
| | 男 | 45 | 14 | 7 | 3 | 2 | - | 3 | 3 | 4 | 4 | 5 |
| | 女 | 219 | 87 | 85 | 25 | 2 | 5 | 4 | - | 4 | 3 | 4 |
| 平成27年 | 総数 | 299 | 82 | 105 | 27 | 4 | 5 | 24 | 2 | 9 | 9 | 32 |
| | 男 | 57 | 12 | 8 | 2 | - | - | 3 | - | 4 | 6 | 22 |
| | 女 | 242 | 70 | 97 | 25 | 4 | 5 | 21 | 2 | 5 | 3 | 10 |
| 令和2年 | 総数 | 486 | 64 | 59 | 38 | 5 | 14 | 236 | - | 8 | 8 | 54 |
| | 男 | 136 | 8 | 7 | 4 | - | 8 | 63 | - | 4 | 5 | 37 |
| | 女 | 350 | 56 | 52 | 34 | 5 | 6 | 173 | - | 4 | 3 | 17 |

資料：平成27年国勢調査報告

1) 無国籍及び国名「不詳」を含む。

14. 住居の種類・住宅の所有の関係別一般世帯数，一般世帯人員

単位：世帯・人（令和2年10月1日）

| 住居の種類・ 住宅の所有の関係（6区分） | 世帯数 | 世帯人員 | 1世帯当たり |
|-------------------------|--------|--------|--------|
| | | | 人員 |
| 一般世帯 | 22,584 | 62,403 | 2.76 |
| 住宅に住む一般世帯 | 22,257 | 61,976 | 2.78 |
| 主世帯 | 22,136 | 61,743 | 2.79 |
| 持ち家 | 18,466 | 54,388 | 2.95 |
| 公営・都市再生機構・公社の借家 | 845 | 1,905 | 2.25 |
| 民営の借家 | 2,563 | 5,009 | 1.95 |
| 給与住宅 | 262 | 441 | 1.68 |
| 間借り | 121 | 233 | 1.93 |
| 住宅以外に住む一般世帯 | 327 | 427 | 1.31 |

資料：令和2年国勢調査報告

15. 住居の種類・住宅の所有の関係別65歳以上のいる一般世帯数，一般世帯人員

単位：世帯・人（令和2年10月1日）

| 住居の種類・ 住宅の所有の関係（6区分） | 世帯数 | 世帯人員 | 65歳以上 | 1世帯当たり |
|-------------------------|--------|--------|--------|--------|
| | | | 世帯人員 | 人員 |
| 65歳以上世帯員のいる一般世帯 | 15,553 | 45,183 | 24,358 | 2.91 |
| 住宅に住む一般世帯 | 15,536 | 45,132 | 24,330 | 2.90 |
| 主世帯 | 15,495 | 45,061 | 24,280 | 2.91 |
| 持ち家 | 14,619 | 43,537 | 23,202 | 2.98 |
| 公営・都市再生機構・公社の借家 | 357 | 592 | 444 | 1.66 |
| 民営の借家 | 501 | 881 | 611 | 1.76 |
| 給与住宅 | 18 | 51 | 23 | 2.83 |
| 間借り | 41 | 71 | 50 | 1.73 |
| 住宅以外に住む一般世帯 | 17 | 51 | 28 | 3.00 |

資料：令和2年国勢調査報告

16. 施設等の世帯の種類，世帯人員（4区分）別世帯数及び施設等の世帯人員

単位：世帯・人（令和2年10月1日）

| 施設等の 世帯の種類 | 世帯数 | | | | | 世帯人員 | | | | |
|-----------------|-----|---------------|------|-------|-------|-------|---------------|-------|-------|-------|
| | 総数 | 世帯人員 が1～4人 | 5～29 | 30～49 | 50人以上 | 総数 | 世帯人員 が1～4人 | 5～29 | 30～49 | 50人以上 |
| 総数 | 113 | 14 | 84 | 4 | 11 | 2,234 | 41 | 1,199 | 165 | 829 |
| 寮・寄宿舎の 学生・生徒 | 2 | - | 1 | - | 1 | 153 | - | 25 | - | 128 |
| 病院・療養所 の入院者 | 5 | 1 | 2 | - | 2 | 181 | 3 | 12 | - | 166 |
| 社会施設 の入所者 | 105 | 12 | 81 | 4 | 8 | 1,899 | 37 | 1,162 | 165 | 535 |
| その他 | 1 | 1 | - | - | - | 1 | 1 | - | - | - |

資料：令和2年国勢調査報告

注）施設等の世帯のうち「自衛隊営舎内居住者」，「矯正施設の入所者」は該当なし。

17. 世帯の家族類型（22区分）別一般世帯数，一般世帯人員（6歳未満・18歳未満親族のいる一般世帯及び3世代世帯並びに母子世帯及び父子世帯―特掲）

単位：世帯・人（令和2年10月1日）

| 世帯の家族類型（22区分） | 一般世帯数 | 一般世帯人員 | (再掲) 6歳未満世帯員のいる一般世帯 | | | (再掲) 18歳未満世帯員のいる一般世帯 | | | (再掲) 3世代世帯 | |
|----------------------------------|---------------|---------------|------------------------|--------------|--------------|-------------------------|---------------|--------------|---------------|---------------|
| | | | 世帯数 | 世帯人員 | 6歳未満親族人員 | 世帯数 | 世帯人員 | 18歳未満親族人員 | 世帯数 | 世帯人員 |
| | | | | | | | | | | |
| 総数（世帯の家族類型） | 22,584 | 62,403 | 1,557 | 7,892 | 2,020 | 4,413 | 21,545 | 7,855 | 4,051 | 21,338 |
| A 親族のみの世帯 | 16,892 | 56,486 | 1,552 | 7,859 | 2,014 | 4,400 | 21,471 | 7,833 | 4,036 | 21,251 |
| I 核家族世帯 | 10,889 | 28,894 | 815 | 3,195 | 1,055 | 2,075 | 7,859 | 3,708 | - | - |
| (1) 夫婦のみの世帯 | 4,207 | 8,414 | - | - | - | - | - | - | - | - |
| (2) 夫婦と子供から成る世帯 | 4,241 | 15,023 | 756 | 3,015 | 987 | 1,737 | 6,917 | 3,178 | - | - |
| (3) 男親と子供から成る世帯 | 375 | 825 | - | - | - | 28 | 69 | 37 | - | - |
| (4) 女親と子供から成る世帯 | 2,066 | 4,632 | 59 | 180 | 68 | 310 | 873 | 493 | - | - |
| II 核家族以外の世帯 | 6,003 | 27,592 | 737 | 4,664 | 959 | 2,325 | 13,612 | 4,125 | 4,036 | 21,251 |
| (5) 夫婦と両親から成る世帯 | 404 | 1,616 | - | - | - | - | - | - | - | - |
| [1] 夫婦と夫の両親から成る世帯 | 342 | 1,368 | - | - | - | - | - | - | - | - |
| [2] 夫婦と妻の両親から成る世帯 | 62 | 248 | - | - | - | - | - | - | - | - |
| (6) 夫婦とひとり親から成る世帯 | 1,068 | 3,204 | - | - | - | - | - | - | - | - |
| [1] 夫婦と夫のひとり親から成る世帯 | 847 | 2,541 | - | - | - | - | - | - | - | - |
| [2] 夫婦と妻のひとり親から成る世帯 | 221 | 663 | - | - | - | - | - | - | - | - |
| (7) 夫婦，子供と両親から成る世帯 1) | 1,199 | 7,023 | 237 | 1,478 | 310 | 833 | 5,052 | 1,520 | 1,199 | 7,023 |
| [1] 夫婦，子供と夫の両親から成る世帯 | 988 | 5,783 | 188 | 1,179 | 248 | 676 | 4,103 | 1,236 | 988 | 5,783 |
| [2] 夫婦，子供と妻の両親から成る世帯 | 211 | 1,240 | 49 | 299 | 62 | 157 | 949 | 284 | 211 | 1,240 |
| (8) 夫婦，子供とひとり親から成る世帯 1) | 1,300 | 5,889 | 93 | 470 | 117 | 444 | 2,208 | 766 | 1,300 | 5,889 |
| [1] 夫婦，子供と夫のひとり親から成る世帯 | 1,037 | 4,697 | 68 | 350 | 87 | 354 | 1,761 | 610 | 1,037 | 4,697 |
| [2] 夫婦，子供と妻のひとり親から成る世帯 | 258 | 1,172 | 25 | 120 | 30 | 90 | 447 | 156 | 258 | 1,172 |
| (9) 夫婦と他の親族（親，子供を含まない）から成る世帯 | 115 | 395 | 13 | 60 | 16 | 27 | 123 | 43 | - | - |
| (10) 夫婦，子供と他の親族（親を含まない）から成る世帯 | 430 | 2,040 | 51 | 280 | 61 | 238 | 1,199 | 360 | 388 | 1,844 |
| (11) 夫婦，親と他の親族（子供を含まない）から成る世帯 1) | 163 | 872 | 27 | 204 | 42 | 45 | 327 | 84 | 94 | 567 |
| [1] 夫婦，夫の親と他の親族から成る世帯 | 92 | 426 | 2 | 9 | 3 | 6 | 30 | 8 | 38 | 186 |
| [2] 夫婦，妻の親と他の親族から成る世帯 | 21 | 97 | - | - | - | 2 | 9 | 2 | 10 | 49 |
| (12) 夫婦，子供，親と他の親族から成る世帯 1) | 646 | 4,476 | 281 | 2,017 | 374 | 572 | 4,042 | 1,123 | 646 | 4,476 |
| [1] 夫婦，子供，夫の親と他の親族から成る世帯 | 508 | 3,532 | 218 | 1,567 | 284 | 448 | 3,180 | 893 | 508 | 3,532 |
| [2] 夫婦，子供，妻の親と他の親族から成る世帯 | 133 | 914 | 63 | 450 | 90 | 121 | 843 | 225 | 133 | 914 |
| (13) 兄弟姉妹のみから成る世帯 | 167 | 347 | - | - | - | - | - | - | - | - |
| (14) 他に分類されない世帯 | 511 | 1,730 | 35 | 155 | 39 | 166 | 661 | 229 | 409 | 1,452 |
| B 非親族を含む世帯 | 114 | 332 | 5 | 33 | 6 | 13 | 74 | 22 | 15 | 87 |
| C 単独世帯 | 5,572 | 5,572 | - | - | - | - | - | - | - | - |
| D 世帯の家族類型「不詳」 | 6 | 13 | - | - | - | - | - | - | - | - |
| (再掲) 母子世帯 | 230 | 605 | 42 | 129 | 47 | 211 | 567 | 337 | - | - |
| (再掲) 母子世帯（他の世帯員がいる世帯を含む） | 475 | 1,733 | 95 | 416 | 105 | 438 | 1,621 | 652 | 240 | 1,112 |
| (再掲) 父子世帯 | 25 | 60 | - | - | - | 20 | 50 | 29 | - | - |
| (再掲) 父子世帯（他の世帯員がいる世帯を含む） | 127 | 569 | 15 | 80 | 17 | 106 | 488 | 158 | 102 | 509 |

資料：令和2年国勢調査報告

1) 夫の親か妻の親か特定できない場合を含む。

18. 産業別就業者数(15歳以上)

単位：人(各年10月1日)

| 年次 | 総数 | 第1次産業 | | | 第2次産業 | | | 第3次産業 | | | | | | | | | | 分類不能の産業 |
|-------|--------|--------|--------|-----|-------|--------|-------|-------|--------|--------|------------|--------|------------|--------|------|-------------------|----------------|---------|
| | | 計 | 農業 | 林業 | 漁業 | 計 | 鉱業 | 建設業 | 製造業 | 計 | 電気・熱供給・水道業 | 運輸・通信業 | 卸売・小売業、飲食店 | 金融・保険業 | 不動産業 | サービス業(他に分類されないもの) | 公務(他に分類されないもの) | |
| 昭和45年 | 52,996 | 27,844 | 27,604 | 224 | 16 | 8,943 | 1,647 | 3,110 | 4,186 | 16,094 | 170 | 1,833 | 6,145 | 449 | 9 | 6,009 | 1,479 | 115 |
| 50 | 50,252 | 21,713 | 21,461 | 240 | 12 | 11,584 | 1,020 | 3,950 | 6,614 | 16,955 | 149 | 2,043 | 6,482 | 450 | 24 | 6,156 | 1,651 | - |
| 55 | 49,494 | 15,656 | 15,367 | 272 | 17 | 14,832 | 801 | 5,679 | 8,352 | 18,973 | 129 | 1,923 | 7,689 | 541 | 16 | 7,004 | 1,671 | 33 |
| 60 | 49,597 | 15,231 | 15,030 | 184 | 17 | 15,783 | 633 | 4,481 | 10,669 | 18,564 | 109 | 1,926 | 6,901 | 598 | 24 | 7,301 | 1,705 | 19 |
| 平成2年 | 47,878 | 12,033 | 11,860 | 150 | 23 | 16,975 | 31 | 4,944 | 12,000 | 18,854 | 108 | 1,907 | 6,813 | 578 | 32 | 7,731 | 1,685 | 16 |
| 7 | 45,167 | 9,422 | 9,276 | 117 | 29 | 15,945 | 26 | 5,607 | 10,312 | 19,766 | 124 | 1,928 | 6,972 | 523 | 29 | 8,462 | 1,728 | 34 |
| 12 | 42,322 | 7,250 | 7,103 | 129 | 18 | 14,892 | 21 | 5,531 | 9,340 | 20,098 | 150 | 1,995 | 6,788 | 491 | 44 | 8,928 | 1,702 | 82 |

資料：国勢調査報告

| 年次 | 総数 | 第1次産業 | | | 第2次産業 | | | 第3次産業 | | | | | | | | | | 分類不能の産業 | | | | | |
|-------|--------|-------|-------|----|-------|--------|------------|-------|-------|--------|------------|--------|-------|--------|--------|------|---------|---------|-------|----------|----------|-------------------|----------------|
| | | 計 | 農業 | 林業 | 漁業 | 計 | 鉱業、採石業、採取業 | 建設業 | 製造業 | 計 | 電気・熱供給・水道業 | 情報・通信業 | 運輸業 | 卸売・小売業 | 金融・保険業 | 不動産業 | 飲食店、宿泊業 | | 医療、福祉 | 教育、学習支援業 | 複合サービス事業 | サービス業(他に分類されないもの) | 公務(他に分類されないもの) |
| 平成17年 | 39,372 | 7,017 | 6,938 | 61 | 18 | 11,744 | 13 | 4,038 | 7,693 | 20,562 | 133 | 189 | 1,432 | 5,691 | 437 | 59 | 1,334 | 3,530 | 1,659 | 995 | 3,828 | 1,275 | 49 |

| 年次 | 総数 | 第1次産業 | | | 第2次産業 | | | 第3次産業 | | | | | | | | | | | | | 分類不能の産業 | | | | |
|-------|--------|-------|-------|-----|-------|-------|------------|-------|-------|--------|------------|--------|---------|--------|--------|------------|-----------------|-------------|---------------|----------|---------|-------|----------|-------------------|----------------|
| | | 計 | 農業 | 林業 | 漁業 | 計 | 鉱業、採石業、採取業 | 建設業 | 製造業 | 計 | 電気・熱供給・水道業 | 情報・通信業 | 運輸業、郵便業 | 卸売・小売業 | 金融・保険業 | 不動産業、物品賃貸業 | 学術研究、専門・技術サービス業 | 宿泊業、飲食サービス業 | 生活関連サービス業、娯楽業 | 教育、学習支援業 | | 医療、福祉 | 複合サービス事業 | サービス業(他に分類されないもの) | 公務(他に分類されないもの) |
| 平成22年 | 34,655 | 5,170 | 5,010 | 144 | 16 | 9,740 | 16 | 3,332 | 6,392 | 19,180 | 118 | 141 | 1,477 | 4,858 | 495 | 152 | 540 | 1,308 | 1,100 | 1,447 | 3,937 | 582 | 1,666 | 1,359 | 565 |

単位：人(平成27年10月1日)

| 区分 | 総数 | 第1次産業 | | | 第2次産業 | | | 第3次産業 | | | | | | | | | | | | | 分類不能の産業 | | | | |
|-----|--------|-------|-------|-----|-------|-------|------------|-------|-------|--------|------------|--------|---------|--------|--------|------------|-----------------|-------------|---------------|----------|---------|-------|----------|-------------------|----------------|
| | | 計 | 農業 | 林業 | 漁業 | 計 | 鉱業、採石業、採取業 | 建設業 | 製造業 | 計 | 電気・熱供給・水道業 | 情報・通信業 | 運輸業、郵便業 | 卸売・小売業 | 金融・保険業 | 不動産業、物品賃貸業 | 学術研究、専門・技術サービス業 | 宿泊業、飲食サービス業 | 生活関連サービス業、娯楽業 | 教育、学習支援業 | | 医療、福祉 | 複合サービス事業 | サービス業(他に分類されないもの) | 公務(他に分類されないもの) |
| 総数 | 33,661 | 4,834 | 4,668 | 147 | 19 | 9,195 | 7 | 3,413 | 5,775 | 18,774 | 105 | 120 | 1,376 | 4,533 | 412 | 189 | 548 | 1,237 | 1,017 | 1,296 | 4,285 | 660 | 1,719 | 1,277 | 858 |
| 築館 | 6,674 | 579 | 552 | 24 | 3 | 1,720 | 2 | 667 | 1,051 | 4,183 | 48 | 31 | 289 | 952 | 84 | 44 | 106 | 333 | 225 | 337 | 946 | 115 | 361 | 312 | 192 |
| 若柳 | 5,874 | 771 | 759 | 10 | 2 | 1,456 | - | 541 | 915 | 3,512 | 11 | 18 | 211 | 923 | 91 | 40 | 94 | 191 | 201 | 244 | 797 | 125 | 345 | 221 | 135 |
| 栗駒 | 5,286 | 846 | 800 | 45 | 1 | 1,562 | - | 531 | 1,031 | 2,777 | 9 | 13 | 190 | 747 | 66 | 16 | 107 | 182 | 160 | 186 | 612 | 108 | 216 | 165 | 101 |
| 高清水 | 1,826 | 312 | 310 | 2 | - | 549 | 1 | 179 | 369 | 933 | 6 | 11 | 84 | 245 | 21 | 7 | 25 | 58 | 55 | 50 | 197 | 24 | 93 | 57 | 32 |
| 一迫 | 3,444 | 582 | 555 | 22 | 5 | 1,021 | 1 | 454 | 566 | 1,761 | 5 | 6 | 156 | 434 | 41 | 15 | 48 | 119 | 80 | 95 | 420 | 83 | 154 | 105 | 80 |
| 瀬峰 | 2,107 | 337 | 336 | 1 | - | 571 | - | 210 | 361 | 1,144 | 4 | 12 | 118 | 254 | 15 | 21 | 31 | 64 | 59 | 54 | 259 | 29 | 128 | 96 | 55 |
| 鶯沢 | 1,059 | 121 | 116 | 5 | - | 333 | - | 91 | 242 | 575 | 7 | 3 | 34 | 117 | 12 | 6 | 11 | 26 | 42 | 45 | 136 | 18 | 65 | 53 | 30 |
| 金成 | 3,398 | 597 | 584 | 13 | - | 976 | 3 | 335 | 638 | 1,734 | 6 | 17 | 128 | 402 | 38 | 19 | 55 | 108 | 96 | 110 | 410 | 71 | 174 | 100 | 91 |
| 志波姫 | 3,498 | 602 | 589 | 9 | 4 | 882 | - | 334 | 548 | 1,883 | 6 | 9 | 140 | 414 | 41 | 18 | 64 | 114 | 92 | 152 | 449 | 76 | 153 | 155 | 131 |
| 花山 | 495 | 87 | 67 | 16 | 4 | 125 | - | 71 | 54 | 272 | 3 | - | 26 | 45 | 3 | 3 | 7 | 42 | 7 | 23 | 59 | 11 | 30 | 13 | 11 |

資料：平成27年国勢調査報告

注)平成17年国勢調査に用いた産業分類は、日本標準産業分類(平成14年3月改訂)を基に再編成したもので19項目の大分類となっている。

19. 労働力状態 (8区分), 年齢 (5歳階級), 男女別15歳以上人口

単位: 人 (平成27年10月1日)

| 年齢 (5歳階級) | 総数 (労働力状態) | 労働力人口 | 就業者 | | | | | 完全失業者 | 非労働力人口 | | | | 不詳 |
|---------------------|---------------|---------------|---------------|---------------|--------------|---------------|------------|--------------|----------------|--------------|--------------|---------------|------------|
| | | | 就業者 (総数) | 主に仕事 | 家事の ほか仕事 | 通学の かたわら仕事 | 休業者 | | 非労働力人口 (総数) | 家事 | 通学 | その他 | |
| 総数 (15歳以上年齢) | 61,952 | 35,116 | 33,661 | 28,500 | 4,459 | 147 | 555 | 1,455 | 26,540 | 8,733 | 2,755 | 15,052 | 296 |
| 15～19歳 | 2,781 | 340 | 307 | 245 | 8 | 54 | - | 33 | 2,424 | 6 | 2,356 | 62 | 17 |
| 20～24 | 2,015 | 1,513 | 1,379 | 1,255 | 30 | 73 | 21 | 134 | 483 | 76 | 370 | 37 | 19 |
| 25～29 | 2,398 | 2,173 | 2,016 | 1,884 | 81 | 3 | 48 | 157 | 199 | 152 | 11 | 36 | 26 |
| 30～34 | 3,234 | 2,907 | 2,741 | 2,520 | 160 | 6 | 55 | 166 | 291 | 229 | 3 | 59 | 36 |
| 35～39 | 3,646 | 3,286 | 3,145 | 2,844 | 234 | 5 | 62 | 141 | 332 | 250 | 3 | 79 | 28 |
| 40～44 | 3,593 | 3,250 | 3,134 | 2,856 | 248 | 1 | 29 | 116 | 310 | 230 | 3 | 77 | 33 |
| 45～49 | 3,171 | 2,870 | 2,751 | 2,494 | 236 | 2 | 19 | 119 | 280 | 222 | - | 58 | 21 |
| 50～54 | 4,013 | 3,566 | 3,462 | 3,061 | 378 | - | 23 | 104 | 434 | 332 | 1 | 101 | 13 |
| 55～59 | 5,341 | 4,538 | 4,389 | 3,838 | 510 | - | 41 | 149 | 779 | 616 | 1 | 162 | 24 |
| 60～64 | 6,696 | 4,645 | 4,447 | 3,504 | 858 | 1 | 84 | 198 | 2,037 | 1,408 | 3 | 626 | 14 |
| 65～69 | 5,926 | 3,112 | 3,026 | 2,178 | 782 | 1 | 65 | 86 | 2,801 | 1,526 | - | 1,275 | 13 |
| 70～74 | 4,200 | 1,391 | 1,363 | 921 | 400 | 1 | 41 | 28 | 2,794 | 1,117 | 3 | 1,674 | 15 |
| 75～79 | 4,738 | 877 | 861 | 515 | 316 | - | 30 | 16 | 3,849 | 1,177 | 1 | 2,671 | 12 |
| 80～84 | 4,969 | 480 | 475 | 295 | 153 | - | 27 | 5 | 4,477 | 914 | - | 3,563 | 12 |
| 85歳以上 | 5,231 | 168 | 165 | 90 | 65 | - | 10 | 3 | 5,050 | 478 | - | 4,572 | 13 |
| (再掲) 15～64歳 | 36,888 | 29,088 | 27,771 | 24,501 | 2,743 | 145 | 382 | 1,317 | 7,569 | 3,521 | 2,751 | 1,297 | 231 |
| (再掲) 65歳以上 | 25,064 | 6,028 | 5,890 | 3,999 | 1,716 | 2 | 173 | 138 | 18,971 | 5,212 | 4 | 13,755 | 65 |
| (再掲) 65～74歳 | 10,126 | 4,503 | 4,389 | 3,099 | 1,182 | 2 | 106 | 114 | 5,595 | 2,643 | 3 | 2,949 | 28 |
| (再掲) 75歳以上 | 14,938 | 1,525 | 1,501 | 900 | 534 | - | 67 | 24 | 13,376 | 2,569 | 1 | 10,806 | 37 |
| 男 | 29,493 | 20,080 | 19,025 | 17,919 | 728 | 89 | 289 | 1,055 | 9,252 | 1,131 | 1,485 | 6,636 | 161 |
| 15～19歳 | 1,469 | 190 | 170 | 135 | 3 | 32 | - | 20 | 1,270 | 2 | 1,230 | 38 | 9 |
| 20～24 | 1,130 | 851 | 769 | 711 | 5 | 48 | 5 | 82 | 271 | 5 | 243 | 23 | 8 |
| 25～29 | 1,291 | 1,229 | 1,131 | 1,117 | 10 | 1 | 3 | 98 | 43 | 13 | 7 | 23 | 19 |
| 30～34 | 1,698 | 1,625 | 1,520 | 1,493 | 18 | 3 | 6 | 105 | 48 | 14 | 2 | 32 | 25 |
| 35～39 | 1,921 | 1,842 | 1,750 | 1,714 | 20 | 2 | 14 | 92 | 67 | 18 | 1 | 48 | 12 |
| 40～44 | 1,850 | 1,762 | 1,679 | 1,661 | 10 | - | 8 | 83 | 73 | 18 | - | 55 | 15 |
| 45～49 | 1,608 | 1,540 | 1,448 | 1,429 | 9 | 1 | 9 | 92 | 55 | 15 | - | 40 | 13 |
| 50～54 | 2,041 | 1,924 | 1,838 | 1,792 | 32 | - | 14 | 86 | 108 | 37 | 1 | 70 | 9 |
| 55～59 | 2,637 | 2,469 | 2,356 | 2,296 | 25 | - | 35 | 113 | 153 | 50 | - | 103 | 15 |
| 60～64 | 3,379 | 2,802 | 2,635 | 2,450 | 123 | 1 | 61 | 167 | 568 | 165 | - | 403 | 9 |
| 65～69 | 3,067 | 1,994 | 1,920 | 1,680 | 184 | - | 56 | 74 | 1,067 | 239 | - | 828 | 6 |
| 70～74 | 1,977 | 897 | 872 | 724 | 115 | 1 | 32 | 25 | 1,074 | 177 | - | 897 | 6 |
| 75～79 | 1,908 | 532 | 521 | 405 | 94 | - | 22 | 11 | 1,369 | 146 | 1 | 1,222 | 7 |
| 80～84 | 1,932 | 322 | 318 | 246 | 53 | - | 19 | 4 | 1,606 | 137 | - | 1,469 | 4 |
| 85歳以上 | 1,585 | 101 | 98 | 66 | 27 | - | 5 | 3 | 1,480 | 95 | - | 1,385 | 4 |
| (再掲) 15～64歳 | 19,024 | 16,234 | 15,296 | 14,798 | 255 | 88 | 155 | 938 | 2,656 | 337 | 1,484 | 835 | 134 |
| (再掲) 65歳以上 | 10,469 | 3,846 | 3,729 | 3,121 | 473 | 1 | 134 | 117 | 6,596 | 794 | 1 | 5,801 | 27 |
| (再掲) 65～74歳 | 5,044 | 2,891 | 2,792 | 2,404 | 299 | 1 | 88 | 99 | 2,141 | 416 | - | 1,725 | 12 |
| (再掲) 75歳以上 | 5,425 | 955 | 937 | 717 | 174 | - | 46 | 18 | 4,455 | 378 | 1 | 4,076 | 15 |
| 女 | 32,459 | 15,036 | 14,636 | 10,581 | 3,731 | 58 | 266 | 400 | 17,288 | 7,602 | 1,270 | 8,416 | 135 |
| 15～19歳 | 1,312 | 150 | 137 | 110 | 5 | 22 | - | 13 | 1,154 | 4 | 1,126 | 24 | 8 |
| 20～24 | 885 | 662 | 610 | 544 | 25 | 25 | 16 | 52 | 212 | 71 | 127 | 14 | 11 |
| 25～29 | 1,107 | 944 | 885 | 767 | 71 | 2 | 45 | 59 | 156 | 139 | 4 | 13 | 7 |
| 30～34 | 1,536 | 1,282 | 1,221 | 1,027 | 142 | 3 | 49 | 61 | 243 | 215 | 1 | 27 | 11 |
| 35～39 | 1,725 | 1,444 | 1,395 | 1,130 | 214 | 3 | 48 | 49 | 265 | 232 | 2 | 31 | 16 |
| 40～44 | 1,743 | 1,488 | 1,455 | 1,195 | 238 | 1 | 21 | 33 | 237 | 212 | 3 | 22 | 18 |
| 45～49 | 1,563 | 1,330 | 1,303 | 1,065 | 227 | 1 | 10 | 27 | 225 | 207 | - | 18 | 8 |
| 50～54 | 1,972 | 1,642 | 1,624 | 1,269 | 346 | - | 9 | 18 | 326 | 295 | - | 31 | 4 |
| 55～59 | 2,704 | 2,069 | 2,033 | 1,542 | 485 | - | 6 | 36 | 626 | 566 | 1 | 59 | 9 |
| 60～64 | 3,317 | 1,843 | 1,812 | 1,054 | 735 | - | 23 | 31 | 1,469 | 1,243 | 3 | 223 | 5 |
| 65～69 | 2,859 | 1,118 | 1,106 | 498 | 598 | 1 | 9 | 12 | 1,734 | 1,287 | - | 447 | 7 |
| 70～74 | 2,223 | 494 | 491 | 197 | 285 | - | 9 | 3 | 1,720 | 940 | 3 | 777 | 9 |
| 75～79 | 2,830 | 345 | 340 | 110 | 222 | - | 8 | 5 | 2,480 | 1,031 | - | 1,449 | 5 |
| 80～84 | 3,037 | 158 | 157 | 49 | 100 | - | 8 | 1 | 2,871 | 777 | - | 2,094 | 8 |
| 85歳以上 | 3,646 | 67 | 67 | 24 | 38 | - | 5 | - | 3,570 | 383 | - | 3,187 | 9 |
| (再掲) 15～64歳 | 17,864 | 12,854 | 12,475 | 9,703 | 2,488 | 57 | 227 | 379 | 4,913 | 3,184 | 1,267 | 462 | 97 |
| (再掲) 65歳以上 | 14,595 | 2,182 | 2,161 | 878 | 1,243 | 1 | 39 | 21 | 12,375 | 4,418 | 3 | 7,954 | 38 |
| (再掲) 65～74歳 | 5,082 | 1,612 | 1,597 | 695 | 883 | 1 | 18 | 15 | 3,454 | 2,227 | 3 | 1,224 | 16 |
| (再掲) 75歳以上 | 9,513 | 570 | 564 | 183 | 360 | 1 | 21 | 6 | 8,921 | 2,191 | - | 6,730 | 22 |

資料:平成27年国勢調査報告

20. 常住地又は従業地・通学地による年齢（5歳階級）別人口及び15歳以上就業者数

単位：人（平成27年10月1日）

| 年 齢 (5歳階級) | 常住地による人口 | | | | | | | 常住地による就業者数 | | | | | | 従業地・通学地による人口 | | | 従業地による就業者数 | | |
|---------------|---------------------|---------------------|--------------|-------------------------|-----------------------|----------------|------------------------------------------|---------------|--------------|----------------------|---------------------|--------------|------------------------------------------|---------------------|---------------------------|--------------------|---------------|---------------------------|--------------------|
| | 総 数 (夜間人口) 1) | 従業も通 学もして いない | 自宅で 従 業 | 自宅外の自 市区町村で 従業・通学 | 県内各市 区町村で 従業・通学 | 他 県 で 従業・通学 | 従業・通学 市区町村・ 就業地・通 学地「不 詳・外国」 | 総 数 | 自宅で 従 業 | 自宅外の自 市区町村 で従業 | 県内各市 区町村で 従 業 | 他 県 へ 従 業 | 従業・通学 市区町村・ 就業地・通 学地「不 詳・外国」 | 総 数 (昼間人口) 1) | う ち 県内各市 区町村に 常住 | う ち 他 県 に 常住 | 総 数 | う ち 県内各市 区町村に 常住 | う ち 他 県 に 常住 |
| | | | | | | | | | | | | | | | | | | | |
| 総 数 | 69,906 | 28,213 | 6,978 | 25,209 | 6,388 | 1,477 | 1,641 | 33,661 | 6,978 | 19,334 | 5,545 | 1,285 | 519 | 68,252 | 5,075 | 1,136 | 32,628 | 4,735 | 1,062 |
| 15歳未満 | 7,255 | 2,973 | - | 4,127 | 67 | - | 88 | - | - | - | - | - | - | 7,211 | 21 | 2 | - | - | - |
| 15～19 | 2,781 | 101 | 6 | 1,800 | 673 | 146 | 55 | 307 | 6 | 205 | 75 | 16 | 5 | 2,359 | 339 | 58 | 297 | 71 | 10 |
| 20～24 | 2,015 | 247 | 49 | 1,112 | 446 | 120 | 41 | 1,379 | 49 | 963 | 285 | 63 | 19 | 1,895 | 360 | 86 | 1,403 | 310 | 62 |
| 25～29 | 2,398 | 345 | 88 | 1,325 | 464 | 119 | 57 | 2,016 | 88 | 1,324 | 457 | 116 | 31 | 2,356 | 447 | 94 | 1,983 | 446 | 94 |
| 30～34 | 3,234 | 454 | 148 | 1,803 | 608 | 145 | 76 | 2,741 | 148 | 1,803 | 606 | 144 | 40 | 3,158 | 559 | 118 | 2,668 | 559 | 118 |
| 35～39 | 3,646 | 470 | 228 | 2,065 | 658 | 151 | 74 | 3,145 | 228 | 2,065 | 655 | 151 | 46 | 3,548 | 583 | 128 | 3,050 | 583 | 128 |
| 40～44 | 3,593 | 423 | 255 | 2,024 | 675 | 135 | 81 | 3,134 | 255 | 2,024 | 673 | 135 | 47 | 3,499 | 582 | 134 | 3,042 | 582 | 134 |
| 45～49 | 3,171 | 399 | 262 | 1,756 | 567 | 129 | 58 | 2,751 | 262 | 1,756 | 567 | 129 | 37 | 3,091 | 508 | 108 | 2,671 | 508 | 108 |
| 50～54 | 4,013 | 537 | 405 | 2,162 | 677 | 155 | 77 | 3,462 | 405 | 2,162 | 676 | 155 | 64 | 3,859 | 550 | 128 | 3,309 | 550 | 128 |
| 55～59 | 5,341 | 927 | 662 | 2,760 | 737 | 175 | 80 | 4,389 | 662 | 2,760 | 736 | 175 | 56 | 5,090 | 553 | 108 | 4,139 | 553 | 108 |
| 60～64 | 6,696 | 2,232 | 1,262 | 2,404 | 591 | 136 | 71 | 4,447 | 1,262 | 2,402 | 590 | 136 | 57 | 6,429 | 355 | 105 | 4,181 | 355 | 105 |
| 65～69 | 5,926 | 2,887 | 1,471 | 1,283 | 171 | 57 | 57 | 3,026 | 1,471 | 1,283 | 171 | 57 | 44 | 5,917 | 165 | 54 | 3,017 | 165 | 54 |
| 70～74 | 4,200 | 2,819 | 896 | 393 | 44 | 7 | 41 | 1,363 | 896 | 392 | 44 | 7 | 24 | 4,199 | 41 | 9 | 1,362 | 41 | 9 |
| 75～79 | 4,738 | 3,864 | 700 | 125 | 8 | 1 | 40 | 861 | 700 | 125 | 8 | - | 28 | 4,740 | 8 | 3 | 864 | 8 | 3 |
| 80～84 | 4,969 | 4,482 | 399 | 58 | 2 | 1 | 27 | 475 | 399 | 58 | 2 | 1 | 15 | 4,970 | 3 | 1 | 476 | 3 | 1 |
| 85歳以上 | 5,231 | 5,053 | 147 | 12 | - | - | 19 | 165 | 147 | 12 | - | - | 6 | 5,232 | 1 | - | 166 | 1 | - |
| 年齢「不詳 (再掲) | 699 | - | - | - | - | - | 699 | - | - | - | - | - | - | 699 | - | - | - | - | - |
| 65歳以上 | 25,064 | 19,105 | 3,613 | 1,871 | 225 | 66 | 184 | 5,890 | 3,613 | 1,870 | 225 | 65 | 117 | 25,058 | 218 | 67 | 5,885 | 218 | 67 |
| 65～74歳 | 10,126 | 5,706 | 2,367 | 1,676 | 215 | 64 | 98 | 4,389 | 2,367 | 1,675 | 215 | 64 | 68 | 10,116 | 206 | 63 | 4,379 | 206 | 63 |
| 75歳以上 | 14,938 | 13,399 | 1,246 | 195 | 10 | 2 | 86 | 1,501 | 1,246 | 195 | 10 | 1 | 49 | 14,942 | 12 | 4 | 1,506 | 12 | 4 |

資料：平成27年国勢調査報告

1) 労働力状態「不詳」を含む。

22. 月別住民基本台帳人口及び世帯数

| 年 月 (末日現在) | 人 口 (人) | | | | | | 世帯数 |
|---------------|---------|-------|--------|-------|--------|-------|--------|
| | 総数 | 増減数 | 男 | 増減数 | 女 | 増減数 | |
| 平成24年 1月 | 75,669 | | 36,604 | | 39,065 | | 24,692 |
| 2月 | 75,560 | △ 109 | 36,555 | △ 49 | 39,005 | △ 60 | 24,681 |
| 3月 | 75,296 | △ 264 | 36,421 | △ 134 | 38,875 | △ 130 | 24,642 |
| 4月 | 75,184 | △ 112 | 36,382 | △ 39 | 38,802 | △ 73 | 24,697 |
| 5月 | 75,080 | △ 104 | 36,330 | △ 52 | 38,750 | △ 52 | 24,681 |
| 6月 | 75,041 | △ 39 | 36,307 | △ 23 | 38,734 | △ 16 | 24,697 |
| 7月 | 75,263 | 222 | 36,333 | 26 | 38,930 | 196 | 24,760 |
| 8月 | 75,185 | △ 78 | 36,317 | △ 16 | 38,868 | △ 62 | 24,789 |
| 9月 | 75,163 | △ 22 | 36,312 | △ 5 | 38,851 | △ 17 | 24,815 |
| 10月 | 75,082 | △ 81 | 36,271 | △ 41 | 38,811 | △ 40 | 24,807 |
| 11月 | 74,995 | △ 87 | 36,228 | △ 43 | 38,767 | △ 44 | 24,821 |
| 12月 | 74,891 | △ 104 | 36,172 | △ 56 | 38,719 | △ 48 | 24,802 |
| 平成25年 1月 | 74,789 | △ 102 | 36,131 | △ 41 | 38,658 | △ 61 | 24,797 |
| 2月 | 74,727 | △ 62 | 36,097 | △ 34 | 38,630 | △ 28 | 24,783 |
| 3月 | 74,467 | △ 260 | 35,958 | △ 139 | 38,509 | △ 121 | 24,733 |
| 4月 | 74,414 | △ 53 | 35,945 | △ 13 | 38,469 | △ 40 | 24,795 |
| 5月 | 74,331 | △ 83 | 35,894 | △ 51 | 38,437 | △ 32 | 24,801 |
| 6月 | 74,250 | △ 81 | 35,860 | △ 34 | 38,390 | △ 47 | 24,790 |
| 7月 | 74,216 | △ 34 | 35,848 | △ 12 | 38,368 | △ 22 | 24,786 |
| 8月 | 74,149 | △ 67 | 35,823 | △ 25 | 38,326 | △ 42 | 24,787 |
| 9月 | 74,078 | △ 71 | 35,793 | △ 30 | 38,285 | △ 41 | 24,787 |
| 10月 | 73,986 | △ 92 | 35,763 | △ 30 | 38,223 | △ 62 | 24,781 |
| 11月 | 73,935 | △ 51 | 35,731 | △ 32 | 38,204 | △ 19 | 24,794 |
| 12月 | 73,890 | △ 45 | 35,707 | △ 24 | 38,183 | △ 21 | 24,785 |
| 平成26年 1月 | 73,774 | △ 116 | 35,654 | △ 53 | 38,120 | △ 63 | 24,778 |
| 2月 | 73,669 | △ 105 | 35,600 | △ 54 | 38,069 | △ 51 | 24,777 |
| 3月 | 73,355 | △ 314 | 35,474 | △ 126 | 37,881 | △ 188 | 24,775 |
| 4月 | 73,308 | △ 47 | 35,441 | △ 33 | 37,867 | △ 14 | 24,833 |
| 5月 | 73,218 | △ 90 | 35,405 | △ 36 | 37,813 | △ 54 | 24,810 |
| 6月 | 73,172 | △ 46 | 35,378 | △ 27 | 37,794 | △ 19 | 24,817 |
| 7月 | 73,071 | △ 101 | 35,320 | △ 58 | 37,751 | △ 43 | 24,804 |
| 8月 | 72,998 | △ 73 | 35,279 | △ 41 | 37,719 | △ 32 | 24,804 |
| 9月 | 72,958 | △ 40 | 35,250 | △ 29 | 37,708 | △ 11 | 24,839 |
| 10月 | 72,881 | △ 77 | 35,207 | △ 43 | 37,674 | △ 34 | 24,829 |
| 11月 | 72,793 | △ 88 | 35,171 | △ 36 | 37,622 | △ 52 | 24,833 |
| 12月 | 72,721 | △ 72 | 35,136 | △ 35 | 37,585 | △ 37 | 24,823 |
| 平成27年 1月 | 72,621 | △ 100 | 35,092 | △ 44 | 37,529 | △ 56 | 24,803 |
| 2月 | 72,515 | △ 106 | 35,022 | △ 70 | 37,493 | △ 36 | 24,801 |
| 3月 | 72,234 | △ 281 | 34,891 | △ 131 | 37,343 | △ 150 | 24,777 |
| 4月 | 72,175 | △ 59 | 34,860 | △ 31 | 37,315 | △ 28 | 24,828 |
| 5月 | 72,118 | △ 57 | 34,835 | △ 25 | 37,283 | △ 32 | 24,802 |
| 6月 | 72,087 | △ 31 | 34,817 | △ 18 | 37,270 | △ 13 | 24,838 |
| 7月 | 72,035 | △ 52 | 34,773 | △ 44 | 37,262 | △ 8 | 24,869 |
| 8月 | 71,984 | △ 51 | 34,749 | △ 24 | 37,235 | △ 27 | 24,861 |
| 9月 | 71,934 | △ 50 | 34,718 | △ 31 | 37,216 | △ 19 | 24,886 |
| 10月 | 71,894 | △ 40 | 34,701 | △ 17 | 37,193 | △ 23 | 24,884 |
| 11月 | 71,832 | △ 62 | 34,706 | 5 | 37,126 | △ 67 | 24,912 |
| 12月 | 71,748 | △ 84 | 34,661 | △ 45 | 37,087 | △ 39 | 24,904 |
| 平成28年 1月 | 71,639 | △ 109 | 34,612 | △ 49 | 37,027 | △ 60 | 24,882 |
| 2月 | 71,530 | △ 109 | 34,547 | △ 65 | 36,983 | △ 44 | 24,875 |
| 3月 | 71,222 | △ 308 | 34,379 | △ 168 | 36,843 | △ 140 | 24,852 |
| 4月 | 71,146 | △ 76 | 34,354 | △ 25 | 36,792 | △ 51 | 24,904 |
| 5月 | 71,005 | △ 141 | 34,291 | △ 63 | 36,714 | △ 78 | 24,900 |
| 6月 | 70,933 | △ 72 | 34,257 | △ 34 | 36,676 | △ 38 | 24,909 |
| 7月 | 70,886 | △ 47 | 34,233 | △ 24 | 36,653 | △ 23 | 24,902 |
| 8月 | 70,845 | △ 41 | 34,220 | △ 13 | 36,625 | △ 28 | 24,898 |
| 9月 | 70,792 | △ 53 | 34,207 | △ 13 | 36,585 | △ 40 | 24,899 |
| 10月 | 70,692 | △ 100 | 34,145 | △ 62 | 36,547 | △ 38 | 24,914 |
| 11月 | 70,604 | △ 88 | 34,111 | △ 34 | 36,493 | △ 54 | 24,909 |
| 12月 | 70,530 | △ 74 | 34,075 | △ 36 | 36,455 | △ 38 | 24,918 |

| 年月 (末日現在) | 人口(人) | | | | | | 世帯数 |
|--------------|--------|-------|--------|-------|--------|-------|--------|
| | 総数 | 増減数 | 男 | 増減数 | 女 | 増減数 | |
| 平成29年 1月 | 70,448 | △ 82 | 34,045 | △ 30 | 36,403 | △ 52 | 24,921 |
| 2月 | 70,357 | △ 91 | 34,012 | △ 33 | 36,345 | △ 58 | 24,891 |
| 3月 | 70,059 | △ 298 | 33,837 | △ 175 | 36,222 | △ 123 | 24,843 |
| 4月 | 70,000 | △ 59 | 33,813 | △ 24 | 36,187 | △ 35 | 24,892 |
| 5月 | 69,925 | △ 75 | 33,785 | △ 28 | 36,140 | △ 47 | 24,894 |
| 6月 | 69,828 | △ 97 | 33,729 | △ 56 | 36,099 | △ 41 | 24,874 |
| 7月 | 69,765 | △ 63 | 33,707 | △ 22 | 36,058 | △ 41 | 24,875 |
| 8月 | 69,670 | △ 95 | 33,680 | △ 27 | 35,990 | △ 68 | 24,850 |
| 9月 | 69,594 | △ 76 | 33,636 | △ 44 | 35,958 | △ 32 | 24,844 |
| 10月 | 69,545 | △ 49 | 33,611 | △ 25 | 35,934 | △ 24 | 24,871 |
| 11月 | 69,477 | △ 68 | 33,567 | △ 44 | 35,910 | △ 24 | 24,872 |
| 12月 | 69,382 | △ 95 | 33,514 | △ 53 | 35,868 | △ 42 | 24,855 |
| 平成30年 1月 | 69,312 | △ 70 | 33,487 | △ 27 | 35,825 | △ 43 | 24,857 |
| 2月 | 69,234 | △ 78 | 33,463 | △ 24 | 35,771 | △ 54 | 24,834 |
| 3月 | 68,946 | △ 288 | 33,342 | △ 121 | 35,604 | △ 167 | 24,815 |
| 4月 | 68,900 | △ 46 | 33,312 | △ 30 | 35,588 | △ 16 | 24,864 |
| 5月 | 68,830 | △ 70 | 33,288 | △ 24 | 35,542 | △ 46 | 24,883 |
| 6月 | 68,762 | △ 68 | 33,255 | △ 33 | 35,507 | △ 35 | 24,855 |
| 7月 | 68,697 | △ 65 | 33,215 | △ 40 | 35,482 | △ 25 | 24,854 |
| 8月 | 68,611 | △ 86 | 33,177 | △ 38 | 35,434 | △ 48 | 24,862 |
| 9月 | 68,550 | △ 61 | 33,145 | △ 32 | 35,405 | △ 29 | 24,889 |
| 10月 | 68,482 | △ 68 | 33,121 | △ 24 | 35,361 | △ 44 | 24,883 |
| 11月 | 68,411 | △ 71 | 33,081 | △ 40 | 35,330 | △ 31 | 24,903 |
| 12月 | 68,328 | △ 83 | 33,038 | △ 43 | 35,290 | △ 40 | 24,881 |
| 平成31年 1月 | 68,194 | △ 134 | 32,977 | △ 61 | 35,217 | △ 73 | 24,852 |
| 2月 | 68,119 | △ 75 | 32,956 | △ 21 | 35,163 | △ 54 | 24,845 |
| 3月 | 67,829 | △ 290 | 32,789 | △ 167 | 35,040 | △ 123 | 24,814 |
| 4月 | 67,763 | △ 66 | 32,757 | △ 32 | 35,006 | △ 34 | 24,888 |
| 令和元年 5月 | 67,668 | △ 95 | 32,716 | △ 41 | 34,952 | △ 54 | 24,873 |
| 6月 | 67,589 | △ 79 | 32,673 | △ 43 | 34,916 | △ 36 | 24,871 |
| 7月 | 67,528 | △ 61 | 32,641 | △ 32 | 34,887 | △ 29 | 24,874 |
| 8月 | 67,446 | △ 82 | 32,617 | △ 24 | 34,829 | △ 58 | 24,872 |
| 9月 | 67,341 | △ 105 | 32,566 | △ 51 | 34,775 | △ 54 | 24,896 |
| 10月 | 67,270 | △ 71 | 32,536 | △ 30 | 34,734 | △ 41 | 24,905 |
| 11月 | 67,220 | △ 50 | 32,507 | △ 29 | 34,713 | △ 21 | 24,929 |
| 12月 | 67,117 | △ 103 | 32,464 | △ 43 | 34,653 | △ 60 | 24,905 |
| 令和2年 1月 | 66,975 | △ 142 | 32,399 | △ 65 | 34,576 | △ 77 | 24,894 |
| 2月 | 66,883 | △ 92 | 32,350 | △ 49 | 34,533 | △ 43 | 24,897 |
| 3月 | 66,618 | △ 265 | 32,224 | △ 126 | 34,394 | △ 139 | 24,904 |
| 4月 | 66,565 | △ 53 | 32,209 | △ 15 | 34,356 | △ 38 | 24,994 |
| 5月 | 66,464 | △ 101 | 32,162 | △ 47 | 34,302 | △ 54 | 24,988 |
| 6月 | 66,393 | △ 71 | 32,133 | △ 29 | 34,260 | △ 42 | 24,996 |
| 7月 | 66,284 | △ 109 | 32,084 | △ 49 | 34,200 | △ 60 | 24,987 |
| 8月 | 66,206 | △ 78 | 32,040 | △ 44 | 34,166 | △ 34 | 24,995 |
| 9月 | 66,130 | △ 76 | 32,003 | △ 37 | 34,127 | △ 39 | 24,984 |
| 10月 | 66,032 | △ 98 | 31,966 | △ 37 | 34,066 | △ 61 | 24,967 |
| 11月 | 65,967 | △ 65 | 31,938 | △ 28 | 34,029 | △ 37 | 24,975 |
| 12月 | 65,811 | △ 156 | 31,864 | △ 74 | 33,947 | △ 82 | 24,939 |
| 令和3年 1月 | 65,782 | △ 29 | 31,851 | △ 13 | 33,931 | △ 16 | 24,963 |
| 2月 | 65,717 | △ 65 | 31,820 | △ 31 | 33,897 | △ 34 | 24,968 |
| 3月 | 65,419 | △ 298 | 31,691 | △ 129 | 33,728 | △ 169 | 24,943 |
| 4月 | 65,314 | △ 105 | 31,667 | △ 24 | 33,647 | △ 81 | 24,993 |
| 5月 | 65,212 | △ 102 | 31,610 | △ 57 | 33,602 | △ 45 | 24,989 |
| 6月 | 65,131 | △ 81 | 31,584 | △ 26 | 33,547 | △ 55 | 24,966 |
| 7月 | 65,048 | △ 83 | 31,546 | △ 38 | 33,502 | △ 45 | 24,957 |
| 8月 | 64,932 | △ 116 | 31,497 | △ 49 | 33,435 | △ 67 | 24,941 |
| 9月 | 64,848 | △ 84 | 31,452 | △ 45 | 33,396 | △ 39 | 24,934 |
| 10月 | 64,782 | △ 66 | 31,421 | △ 31 | 33,361 | △ 35 | 24,931 |
| 11月 | 64,707 | △ 75 | 31,387 | △ 34 | 33,320 | △ 41 | 24,928 |
| 12月 | 64,621 | △ 86 | 31,345 | △ 42 | 33,276 | △ 44 | 24,903 |

資料：市民課

23. 年次別住民基本台帳人口及び世帯数，人口密度

(各年9月末日現在)

| 区 分 | 人口 (人) | | | 増減数 (前回比) | 増減率 (%) | 世帯数 | 1世帯 当たり 人員 (人) | 面積 (km ²) | 人口密度 (人/km ²) |
|------|--------|--------|--------|--------------|------------|--------|-------------------------|--------------------------|------------------------------|
| | 総 数 | 男 | 女 | | | | | | |
| 平成4年 | 92,299 | 44,726 | 47,573 | △ 745 | △ 0.80 | 23,662 | 3.90 | 807.80 | 114.26 |
| 5 | 91,553 | 44,361 | 47,192 | △ 746 | △ 0.81 | 23,682 | 3.87 | 807.80 | 113.34 |
| 6 | 90,802 | 44,007 | 46,795 | △ 751 | △ 0.82 | 23,758 | 3.82 | 806.38 | 112.60 |
| 7 | 90,066 | 43,629 | 46,437 | △ 736 | △ 0.81 | 23,869 | 3.77 | 806.38 | 111.69 |
| 8 | 89,272 | 43,264 | 46,008 | △ 794 | △ 0.88 | 23,914 | 3.73 | 806.38 | 110.71 |
| 9 | 88,559 | 42,904 | 45,655 | △ 713 | △ 0.80 | 23,949 | 3.70 | 806.38 | 109.82 |
| 10 | 87,884 | 42,525 | 45,359 | △ 675 | △ 0.76 | 24,045 | 3.65 | 806.38 | 108.99 |
| 11 | 87,250 | 42,181 | 45,069 | △ 634 | △ 0.72 | 24,110 | 3.62 | 806.38 | 108.20 |
| 12 | 86,704 | 41,907 | 44,797 | △ 546 | △ 0.63 | 24,227 | 3.58 | 806.38 | 107.52 |
| 13 | 85,900 | 41,562 | 44,338 | △ 804 | △ 0.93 | 24,352 | 3.53 | 806.38 | 106.53 |
| 14 | 85,051 | 41,147 | 43,904 | △ 849 | △ 0.99 | 24,482 | 3.47 | 806.38 | 105.47 |
| 15 | 84,241 | 40,725 | 43,516 | △ 810 | △ 0.95 | 24,542 | 3.43 | 806.38 | 104.47 |
| 16 | 83,296 | 40,219 | 43,077 | △ 945 | △ 1.12 | 24,573 | 3.39 | 804.93 | 103.48 |
| 17 | 82,298 | 39,748 | 42,550 | △ 998 | △ 1.20 | 24,708 | 3.33 | 804.93 | 102.24 |
| 18 | 81,191 | 39,190 | 42,001 | △ 1,107 | △ 1.35 | 24,722 | 3.28 | 804.93 | 100.87 |
| 19 | 80,091 | 38,638 | 41,453 | △ 1,100 | △ 1.35 | 24,745 | 3.24 | 804.93 | 99.50 |
| 20 | 78,932 | 38,042 | 40,890 | △ 1,159 | △ 1.45 | 24,681 | 3.20 | 804.93 | 98.06 |
| 21 | 77,895 | 37,567 | 40,328 | △ 1,037 | △ 1.31 | 24,644 | 3.16 | 804.93 | 96.77 |
| 22 | 76,851 | 37,108 | 39,743 | △ 1,044 | △ 1.34 | 24,633 | 3.12 | 804.93 | 95.48 |
| 23 | 75,924 | 36,741 | 39,183 | △ 927 | △ 1.21 | 24,658 | 3.08 | 804.93 | 94.32 |
| 24 | 75,163 | 36,312 | 38,851 | △ 761 | △ 1.00 | 24,815 | 3.03 | 804.93 | 93.38 |
| 25 | 74,078 | 35,793 | 38,285 | △ 1,085 | △ 1.44 | 24,787 | 2.99 | 804.93 | 92.03 |
| 26 | 72,958 | 35,250 | 37,708 | △ 1,120 | △ 1.51 | 24,839 | 2.94 | 804.97 | 90.63 |
| 27 | 71,934 | 34,718 | 37,216 | △ 1,024 | △ 1.40 | 24,886 | 2.89 | 804.97 | 89.36 |
| 28 | 70,792 | 34,207 | 36,585 | △ 1,142 | △ 1.59 | 24,899 | 2.84 | 804.97 | 87.94 |
| 29 | 69,594 | 33,636 | 35,958 | △ 1,198 | △ 1.69 | 24,844 | 2.80 | 804.97 | 86.46 |
| 30 | 68,550 | 33,145 | 35,405 | △ 1,044 | △ 1.50 | 24,889 | 2.75 | 804.97 | 85.16 |
| 令和元年 | 67,341 | 32,566 | 34,775 | △ 1,209 | △ 1.76 | 24,896 | 2.70 | 804.97 | 83.66 |
| 2 | 66,130 | 32,003 | 34,127 | △ 1,211 | △ 1.80 | 24,984 | 2.65 | 804.97 | 82.15 |
| 3 | 64,848 | 31,452 | 33,396 | △ 1,282 | △ 1.94 | 24,934 | 2.60 | 804.97 | 80.56 |

資料：県統計課

24. 住民基本台帳による人口動態

単位：人

| 年次 | 自然動態 | | | | | | | | | | 社会動態 | | | | | | | | | | 人口増減数 | 増減率(%) | 住民基本台帳人口(各年12月末現在) |
|------|------|-----|-----|--------|-----|-----|-------|--------|-------|--------|-------|-----|-------|--------|-------|-----|-------|--------|-------|--------|---------|--------|--------------------|
| | 出生 | | | 出生率(‰) | 死亡 | | | 死亡率(‰) | 自然増減数 | 増減率(%) | 転入 | | | 転入率(%) | 転出 | | | 転出率(%) | 社会増減数 | 増減率(%) | | | |
| | 男 | 女 | 計 | | 男 | 女 | 計 | | | | 県内 | 県外他 | 計 | | 県内 | 県外他 | 計 | | | | | | |
| 平成4年 | 394 | 325 | 719 | 7.80 | 489 | 454 | 943 | 10.23 | △ 224 | △ 0.24 | 1,454 | 821 | 2,275 | 2.47 | 1,900 | 905 | 2,805 | 3.04 | △ 530 | △ 0.57 | △ 754 | △ 0.81 | 92,221 |
| 5 | 342 | 333 | 675 | 7.38 | 533 | 430 | 963 | 10.52 | △ 288 | △ 0.31 | 1,488 | 852 | 2,340 | 2.56 | 1,884 | 888 | 2,772 | 3.03 | △ 432 | △ 0.47 | △ 720 | △ 0.78 | 91,501 |
| 6 | 312 | 335 | 647 | 7.13 | 514 | 460 | 974 | 10.73 | △ 327 | △ 0.36 | 1,429 | 838 | 2,267 | 2.50 | 1,803 | 857 | 2,660 | 2.93 | △ 393 | △ 0.43 | △ 720 | △ 0.79 | 90,781 |
| 7 | 302 | 304 | 606 | 6.74 | 488 | 467 | 955 | 10.62 | △ 349 | △ 0.38 | 1,559 | 819 | 2,378 | 2.64 | 2,025 | 841 | 2,866 | 3.19 | △ 488 | △ 0.54 | △ 837 | △ 0.92 | 89,944 |
| 8 | 357 | 308 | 665 | 7.45 | 500 | 427 | 927 | 10.39 | △ 262 | △ 0.29 | 1,495 | 833 | 2,328 | 2.61 | 1,963 | 821 | 2,784 | 3.12 | △ 456 | △ 0.51 | △ 718 | △ 0.80 | 89,226 |
| 9 | 319 | 320 | 639 | 7.22 | 476 | 428 | 904 | 10.22 | △ 265 | △ 0.30 | 1,489 | 829 | 2,318 | 2.62 | 1,892 | 942 | 2,834 | 3.20 | △ 516 | △ 0.58 | △ 781 | △ 0.88 | 88,445 |
| 10 | 307 | 303 | 610 | 6.95 | 495 | 442 | 937 | 10.68 | △ 327 | △ 0.37 | 1,658 | 831 | 2,489 | 2.84 | 1,961 | 871 | 2,832 | 3.23 | △ 343 | △ 0.39 | △ 670 | △ 0.76 | 87,775 |
| 11 | 322 | 311 | 633 | 7.26 | 544 | 458 | 1,002 | 11.49 | △ 369 | △ 0.42 | 1,586 | 811 | 2,397 | 2.75 | 1,793 | 825 | 2,618 | 3.00 | △ 221 | △ 0.25 | △ 590 | △ 0.67 | 87,185 |
| 12 | 335 | 280 | 615 | 7.11 | 510 | 443 | 953 | 11.01 | △ 338 | △ 0.39 | 1,603 | 773 | 2,376 | 2.75 | 1,805 | 893 | 2,698 | 3.12 | △ 322 | △ 0.37 | △ 660 | △ 0.76 | 86,525 |
| 13 | 305 | 299 | 604 | 7.05 | 459 | 468 | 927 | 10.82 | △ 323 | △ 0.37 | 1,534 | 734 | 2,268 | 2.65 | 1,815 | 949 | 2,764 | 3.22 | △ 496 | △ 0.57 | △ 819 | △ 0.95 | 85,706 |
| 14 | 274 | 300 | 574 | 6.76 | 540 | 463 | 1,003 | 11.82 | △ 429 | △ 0.50 | 1,626 | 765 | 2,391 | 2.82 | 1,908 | 902 | 2,810 | 3.31 | △ 419 | △ 0.49 | △ 848 | △ 0.99 | 84,858 |
| 15 | 292 | 268 | 560 | 6.66 | 559 | 453 | 1,012 | 12.03 | △ 452 | △ 0.53 | 1,646 | 812 | 2,458 | 2.92 | 1,882 | 874 | 2,756 | 3.28 | △ 298 | △ 0.35 | △ 750 | △ 0.88 | 84,108 |
| 16 | 280 | 257 | 537 | 6.46 | 551 | 492 | 1,043 | 12.55 | △ 506 | △ 0.60 | 1,440 | 784 | 2,224 | 2.68 | 1,746 | 962 | 2,708 | 3.26 | △ 484 | △ 0.58 | △ 990 | △ 1.18 | 83,118 |
| 17 | 267 | 260 | 527 | 6.42 | 598 | 539 | 1,137 | 13.85 | △ 610 | △ 0.73 | 1,045 | 712 | 1,757 | 2.14 | 1,385 | 803 | 2,188 | 2.67 | △ 431 | △ 0.52 | △ 1,041 | △ 1.25 | 82,077 |
| 18 | 264 | 245 | 509 | 6.29 | 576 | 514 | 1,090 | 13.46 | △ 581 | △ 0.71 | 891 | 645 | 1,536 | 1.90 | 1,146 | 921 | 2,067 | 2.55 | △ 531 | △ 0.65 | △ 1,112 | △ 1.35 | 80,965 |
| 19 | 268 | 247 | 515 | 6.45 | 548 | 506 | 1,054 | 13.19 | △ 539 | △ 0.67 | 850 | 689 | 1,539 | 1.93 | 1,199 | 886 | 2,085 | 2.61 | △ 546 | △ 0.67 | △ 1,085 | △ 1.34 | 79,880 |
| 20 | 284 | 237 | 521 | 6.61 | 529 | 526 | 1,055 | 13.39 | △ 534 | △ 0.67 | 788 | 625 | 1,413 | 1.79 | 1,079 | 907 | 1,986 | 2.52 | △ 573 | △ 0.72 | △ 1,107 | △ 1.39 | 78,773 |
| 21 | 232 | 199 | 431 | 5.55 | 563 | 529 | 1,092 | 14.05 | △ 661 | △ 0.84 | 753 | 729 | 1,482 | 1.91 | 1,080 | 789 | 1,869 | 2.40 | △ 387 | △ 0.49 | △ 1,048 | △ 1.33 | 77,725 |
| 22 | 234 | 228 | 462 | 6.03 | 562 | 597 | 1,159 | 15.13 | △ 697 | △ 0.90 | 773 | 638 | 1,411 | 1.84 | 1,074 | 740 | 1,814 | 2.37 | △ 403 | △ 0.52 | △ 1,100 | △ 1.42 | 76,625 |
| 23 | 230 | 225 | 455 | 6.01 | 563 | 586 | 1,149 | 15.17 | △ 694 | △ 0.91 | 928 | 654 | 1,582 | 2.09 | 940 | 813 | 1,753 | 2.31 | △ 171 | △ 0.22 | △ 865 | △ 1.13 | 75,760 |
| 24 | 237 | 214 | 451 | 6.02 | 565 | 572 | 1,137 | 15.18 | △ 686 | △ 0.90 | 673 | 636 | 1,309 | 1.75 | 1,006 | 768 | 1,774 | 2.37 | △ 465 | △ 0.61 | △ 1,151 | △ 1.51 | 74,891 |
| 25 | 220 | 220 | 440 | 5.95 | 541 | 561 | 1,102 | 14.91 | △ 662 | △ 0.88 | 747 | 629 | 1,376 | 1.86 | 1,029 | 686 | 1,715 | 2.32 | △ 339 | △ 0.45 | △ 1,001 | △ 1.34 | 73,890 |
| 26 | 193 | 175 | 368 | 5.06 | 577 | 594 | 1,171 | 16.10 | △ 803 | △ 1.09 | 740 | 688 | 1,428 | 1.96 | 1,058 | 736 | 1,794 | 2.47 | △ 366 | △ 0.50 | △ 1,169 | △ 1.58 | 72,721 |
| 27 | 204 | 194 | 398 | 5.55 | 590 | 577 | 1,167 | 16.27 | △ 769 | △ 1.06 | 718 | 792 | 1,510 | 2.10 | 1,007 | 707 | 1,714 | 2.39 | △ 204 | △ 0.28 | △ 973 | △ 1.34 | 71,748 |
| 28 | 186 | 166 | 352 | 4.99 | 585 | 573 | 1,158 | 16.42 | △ 806 | △ 1.12 | 682 | 672 | 1,354 | 1.92 | 978 | 788 | 1,766 | 2.50 | △ 412 | △ 0.57 | △ 1,218 | △ 1.70 | 70,530 |
| 29 | 177 | 153 | 330 | 4.76 | 604 | 586 | 1,190 | 17.15 | △ 860 | △ 1.22 | 715 | 611 | 1,326 | 1.91 | 952 | 662 | 1,614 | 2.33 | △ 288 | △ 0.41 | △ 1,148 | △ 1.63 | 69,382 |
| 30 | 168 | 158 | 326 | 4.77 | 535 | 624 | 1,159 | 16.96 | △ 833 | △ 1.20 | 750 | 631 | 1,381 | 2.02 | 905 | 697 | 1,602 | 2.34 | △ 221 | △ 0.32 | △ 1,054 | △ 1.52 | 68,328 |
| 令和元年 | 168 | 142 | 310 | 4.62 | 606 | 634 | 1,240 | 18.48 | △ 930 | △ 1.36 | 609 | 640 | 1,249 | 1.86 | 865 | 665 | 1,530 | 2.28 | △ 281 | △ 0.41 | △ 1,211 | △ 1.77 | 67,117 |
| 2 | 120 | 148 | 268 | 4.07 | 590 | 620 | 1,210 | 18.39 | △ 942 | △ 1.40 | 639 | 605 | 1,244 | 1.89 | 955 | 653 | 1,608 | 2.44 | △ 364 | △ 0.54 | △ 1,306 | △ 1.95 | 65,811 |
| 3 | 139 | 116 | 255 | 3.95 | 558 | 618 | 1,176 | 18.20 | △ 921 | △ 1.40 | 671 | 540 | 1,211 | 1.87 | 771 | 709 | 1,480 | 2.29 | △ 269 | △ 0.41 | △ 1,190 | △ 1.81 | 64,621 |

資料：県統計課「住民基本台帳に基づく人口移動調査年報」

※ ‰(パーミル)：1000分の1を単位とする割合

注) 人口の移動者数は各年1月1日～12月31日までの1年間の数値である。

県内(転入・転出)は、平成17年4月1日以降、栗原市内移動を含まない。

県外他(転入・転出)は、国外移動、職権記載・消除、その他を含む。

25. 住民基本台帳による年齢別人口

単位：人（各年12月末日現在）

| 年次 | 区分 | 0～4歳 | 5～9 | 10～14 | 15～19 | 20～24 | 25～29 | 30～34 | 35～39 | 40～44 | 45～49 | 50～54 | 55～59 | 60～64 | 65～69 | 70～74 | 75～79 | 80～84 | 85～89 | 90～94 | 95～99 | 100歳以上 | 合計 |
|-------|----|-------|-------|-------|-------|-------|-------|-------|-------|-------|-------|-------|-------|-------|-------|--------|-------|-------|-------|-------|-------|--------|--------|
| 平成18年 | 合計 | 2,712 | 3,179 | 3,411 | 4,100 | 4,121 | 4,047 | 3,892 | 3,546 | 3,656 | 5,271 | 6,763 | 7,212 | 4,351 | 5,218 | 6,432 | 5,977 | 3,950 | 2,030 | 871 | 204 | 22 | 80,965 |
| | 男 | 1,387 | 1,632 | 1,735 | 2,091 | 2,208 | 2,161 | 2,082 | 1,822 | 1,888 | 2,706 | 3,482 | 3,785 | 2,202 | 2,273 | 2,717 | 2,531 | 1,496 | 619 | 220 | 36 | 3 | 39,076 |
| | 女 | 1,325 | 1,547 | 1,676 | 2,009 | 1,913 | 1,886 | 1,810 | 1,724 | 1,768 | 2,565 | 3,281 | 3,427 | 2,149 | 2,945 | 3,715 | 3,446 | 2,454 | 1,411 | 651 | 168 | 19 | 41,889 |
| 19 | 合計 | 2,630 | 3,102 | 3,335 | 3,875 | 3,882 | 3,987 | 3,897 | 3,560 | 3,543 | 4,955 | 6,412 | 7,340 | 4,690 | 4,911 | 6,123 | 6,085 | 4,294 | 2,102 | 896 | 235 | 26 | 79,880 |
| | 男 | 1,374 | 1,586 | 1,686 | 1,970 | 2,090 | 2,132 | 2,073 | 1,850 | 1,814 | 2,537 | 3,286 | 3,840 | 2,445 | 2,165 | 2,562 | 2,566 | 1,662 | 633 | 220 | 45 | 5 | 38,541 |
| | 女 | 1,256 | 1,516 | 1,649 | 1,905 | 1,792 | 1,855 | 1,824 | 1,710 | 1,729 | 2,418 | 3,126 | 3,500 | 2,245 | 2,746 | 3,561 | 3,519 | 2,632 | 1,469 | 676 | 190 | 21 | 41,339 |
| 20 | 合計 | 2,583 | 3,048 | 3,288 | 3,597 | 3,655 | 3,834 | 3,922 | 3,596 | 3,453 | 4,646 | 6,124 | 7,271 | 5,148 | 4,766 | 5,867 | 6,040 | 4,563 | 2,197 | 910 | 239 | 26 | 78,773 |
| | 男 | 1,346 | 2,595 | 1,649 | 1,818 | 1,935 | 2,035 | 2,111 | 1,872 | 1,774 | 2,409 | 3,092 | 3,773 | 2,716 | 2,179 | 22,445 | 2,523 | 1,789 | 665 | 209 | 50 | 39 | 59,024 |
| | 女 | 1,179 | 1,400 | 1,605 | 1,707 | 1,645 | 7,106 | 1,786 | 1,773 | 1,622 | 2,061 | 2,928 | 3,423 | 2,669 | 2,475 | 3,209 | 3,515 | 2,774 | 1,532 | 701 | 189 | 24 | 45,323 |
| 21 | 合計 | 2,474 | 2,922 | 3,264 | 3,452 | 3,505 | 3,660 | 3,890 | 3,726 | 3,358 | 4,319 | 5,847 | 7,067 | 5,642 | 4,716 | 5,527 | 6,033 | 4,731 | 2,365 | 927 | 274 | 26 | 77,725 |
| | 男 | 1,295 | 1,522 | 1,659 | 1,745 | 1,860 | 1,954 | 2,104 | 1,953 | 1,735 | 2,258 | 2,919 | 3,644 | 2,973 | 2,241 | 2,318 | 2,518 | 1,821 | 713 | 214 | 26 | 2 | 37,474 |
| | 女 | 1,179 | 1,400 | 1,605 | 1,707 | 1,645 | 1,706 | 1,786 | 1,773 | 1,623 | 2,061 | 2,928 | 3,423 | 2,669 | 2,475 | 3,209 | 3,515 | 2,910 | 1,627 | 713 | 227 | 24 | 40,205 |
| 22 | 合計 | 2,415 | 2,842 | 3,232 | 3,341 | 3,259 | 3,544 | 3,873 | 3,796 | 3,283 | 4,044 | 5,443 | 6,897 | 6,431 | 4,392 | 5,220 | 5,922 | 4,867 | 2,514 | 1,002 | 274 | 34 | 76,625 |
| | 男 | 1,271 | 1,451 | 1,670 | 1,719 | 1,702 | 1,905 | 2,083 | 2,011 | 1,701 | 2,077 | 2,759 | 3,519 | 3,382 | 2,139 | 2,209 | 2,452 | 1,862 | 823 | 231 | 49 | 1 | 37,016 |
| | 女 | 1,144 | 1,391 | 1,562 | 1,622 | 1,557 | 1,639 | 1,790 | 1,785 | 1,582 | 1,967 | 2,684 | 3,378 | 3,049 | 2,253 | 3,011 | 3,470 | 3,005 | 1,691 | 771 | 225 | 33 | 39,609 |
| 23 | 合計 | 2,411 | 2,725 | 3,178 | 3,243 | 3,079 | 3,424 | 3,863 | 3,868 | 3,499 | 3,635 | 5,202 | 6,651 | 7,024 | 4,196 | 4,941 | 5,800 | 4,908 | 2,760 | 1,045 | 267 | 41 | 75,760 |
| | 男 | 1,272 | 1,389 | 1,635 | 1,655 | 1,618 | 1,862 | 2,067 | 2,073 | 1,802 | 1,881 | 2,659 | 3,398 | 3,653 | 2,101 | 2,112 | 2,345 | 1,907 | 916 | 260 | 45 | 3 | 36,653 |
| | 女 | 1,139 | 1,336 | 1,543 | 1,588 | 1,461 | 1,562 | 1,796 | 1,795 | 1,697 | 1,754 | 2,543 | 3,253 | 3,371 | 2,095 | 2,829 | 3,455 | 3,001 | 1,844 | 785 | 222 | 38 | 39,107 |
| 24 | 合計 | 2,329 | 2,670 | 3,091 | 3,191 | 2,922 | 3,254 | 3,835 | 3,881 | 3,539 | 3,542 | 4,957 | 6,347 | 7,176 | 4,531 | 4,648 | 5,491 | 5,036 | 3,058 | 1,089 | 266 | 38 | 74,891 |
| | 男 | 1,220 | 1,388 | 1,587 | 1,609 | 1,544 | 1,762 | 2,042 | 2,075 | 1,820 | 1,798 | 2,523 | 3,228 | 3,720 | 2,338 | 1,992 | 2,195 | 1,973 | 1,029 | 276 | 49 | 4 | 36,172 |
| | 女 | 1,109 | 1,282 | 1,504 | 1,582 | 1,378 | 1,492 | 1,793 | 1,806 | 1,719 | 1,744 | 2,434 | 3,119 | 3,456 | 2,193 | 2,656 | 3,296 | 3,063 | 1,029 | 813 | 217 | 34 | 38,719 |
| 25 | 合計 | 2,271 | 2,620 | 3,023 | 3,135 | 2,718 | 3,046 | 3,738 | 3,922 | 3,575 | 3,447 | 4,649 | 6,084 | 7,136 | 4,963 | 4,505 | 5,301 | 5,008 | 3,265 | 1,170 | 269 | 45 | 73,890 |
| | 男 | 1,163 | 1,371 | 1,574 | 1,575 | 1,440 | 1,668 | 1,974 | 2,089 | 1,855 | 1,759 | 2,389 | 3,045 | 3,676 | 2,595 | 2,008 | 2,131 | 1,950 | 1,108 | 291 | 37 | 9 | 35,707 |
| | 女 | 1,108 | 1,249 | 1,449 | 1,560 | 1,278 | 1,378 | 1,764 | 1,833 | 1,720 | 1,688 | 2,260 | 3,039 | 3,460 | 2,368 | 2,497 | 3,170 | 3,058 | 2,157 | 879 | 232 | 36 | 38,183 |
| 26 | 合計 | 2,200 | 2,506 | 2,917 | 3,133 | 2,604 | 2,838 | 3,569 | 3,869 | 3,716 | 3,358 | 4,324 | 5,799 | 6,950 | 5,465 | 4,455 | 4,999 | 5,003 | 3,377 | 1,288 | 304 | 47 | 72,721 |
| | 男 | 1,124 | 1,329 | 1,516 | 1,587 | 1,366 | 1,559 | 1,884 | 2,046 | 1,932 | 1,725 | 2,227 | 2,882 | 3,546 | 2,855 | 2,069 | 2,012 | 1,953 | 1,118 | 342 | 57 | 7 | 35,136 |
| | 女 | 1,076 | 1,177 | 1,401 | 1,546 | 1,238 | 1,279 | 1,685 | 1,823 | 1,784 | 1,633 | 2,097 | 2,917 | 3,404 | 2,610 | 2,386 | 2,987 | 3,050 | 2,259 | 946 | 247 | 40 | 37,585 |
| 27 | 合計 | 2,164 | 2,491 | 2,844 | 3,066 | 2,540 | 2,660 | 3,490 | 3,890 | 3,753 | 3,256 | 4,057 | 5,413 | 6,794 | 6,233 | 4,158 | 4,689 | 4,968 | 3,497 | 1,381 | 353 | 51 | 71,748 |
| | 男 | 1,114 | 1,306 | 1,461 | 1,585 | 1,343 | 1,438 | 1,834 | 2,071 | 1,959 | 1,671 | 2,071 | 2,712 | 3,444 | 3,238 | 1,985 | 1,880 | 1,926 | 1,159 | 390 | 68 | 6 | 34,661 |
| | 女 | 1,050 | 1,185 | 1,383 | 1,481 | 1,197 | 1,222 | 1,656 | 1,819 | 1,794 | 1,585 | 1,986 | 2,701 | 3,350 | 2,995 | 2,173 | 2,809 | 3,042 | 2,338 | 991 | 285 | 45 | 37,087 |
| 28 | 合計 | 2,032 | 2,462 | 2,728 | 2,995 | 2,456 | 2,516 | 3,277 | 3,818 | 3,793 | 3,468 | 3,627 | 5,173 | 6,548 | 6,834 | 3,952 | 4,470 | 4,863 | 3,537 | 1,560 | 370 | 51 | 70,530 |
| | 男 | 1,049 | 1,281 | 1,398 | 1,552 | 1,304 | 1,367 | 1,746 | 2,018 | 2,022 | 1,749 | 1,868 | 2,618 | 3,312 | 3,514 | 1,935 | 1,813 | 1,815 | 1,197 | 447 | 67 | 3 | 34,075 |
| | 女 | 983 | 1,181 | 1,330 | 1,443 | 1,152 | 1,149 | 1,531 | 1,800 | 1,771 | 1,719 | 1,759 | 2,555 | 3,236 | 3,320 | 2,017 | 2,657 | 3,048 | 2,340 | 1,113 | 303 | 48 | 36,455 |
| 29 | 合計 | 1,910 | 2,409 | 2,671 | 2,937 | 2,409 | 2,373 | 3,117 | 3,748 | 3,825 | 3,463 | 3,508 | 4,885 | 6,201 | 6,951 | 4,287 | 4,217 | 4,629 | 3,698 | 1,697 | 397 | 50 | 69,382 |
| | 男 | 995 | 1,235 | 1,399 | 1,506 | 1,259 | 1,302 | 1,665 | 1,988 | 2,044 | 1,768 | 1,779 | 2,481 | 3,128 | 3,565 | 2,171 | 1,721 | 1,712 | 1,257 | 464 | 72 | 3 | 33,514 |
| | 女 | 915 | 1,174 | 1,272 | 1,431 | 1,150 | 1,071 | 1,452 | 1,760 | 1,781 | 1,695 | 1,729 | 2,404 | 3,073 | 3,386 | 2,116 | 2,496 | 2,917 | 2,441 | 1,233 | 325 | 47 | 35,868 |
| 30 | 合計 | 1,797 | 2,350 | 2,621 | 2,870 | 2,372 | 2,248 | 2,895 | 3,701 | 3,853 | 3,523 | 3,388 | 4,591 | 5,933 | 6,918 | 4,695 | 4,115 | 4,455 | 3,720 | 1,798 | 432 | 53 | 68,328 |
| | 男 | 932 | 1,200 | 1,374 | 1,485 | 1,241 | 1,212 | 1,567 | 1,959 | 2,035 | 1,816 | 1,728 | 2,343 | 2,954 | 3,531 | 2,397 | 1,769 | 1,651 | 1,253 | 509 | 80 | 2 | 33,038 |
| | 女 | 865 | 1,150 | 1,247 | 1,385 | 1,131 | 1,036 | 1,328 | 1,742 | 1,818 | 1,707 | 1,660 | 2,248 | 2,979 | 3,387 | 2,298 | 2,346 | 2,804 | 2,467 | 1,289 | 352 | 51 | 35,290 |
| 令和元年 | 合計 | 1,719 | 2,285 | 2,517 | 2,824 | 2,395 | 2,169 | 2,713 | 3,517 | 3,806 | 3,636 | 3,312 | 4,264 | 5,678 | 6,723 | 5,162 | 4,091 | 4,222 | 3,705 | 1,867 | 447 | 65 | 67,117 |
| | 男 | 895 | 1,153 | 1,330 | 1,445 | 1,237 | 1,166 | 1,501 | 1,869 | 1,999 | 1,882 | 1,699 | 2,192 | 2,803 | 3,397 | 2,637 | 1,830 | 1,566 | 1,261 | 503 | 91 | 8 | 32,464 |
| | 女 | 824 | 1,132 | 1,187 | 1,379 | 1,158 | 1,003 | 1,212 | 1,648 | 1,807 | 1,754 | 1,613 | 2,072 | 2,875 | 3,326 | 2,525 | 2,261 | 2,656 | 2,444 | 1,364 | 356 | 57 | 34,653 |
| 2 | 合計 | 1,584 | 2,196 | 2,499 | 2,722 | 2,329 | 2,109 | 2,529 | 3,376 | 3,801 | 3,686 | 3,211 | 4,016 | 5,310 | 6,573 | 5,892 | 3,807 | 3,968 | 3,649 | 1,976 | 487 | 91 | 65,811 |
| | 男 | 810 | 1,127 | 1,304 | 1,407 | 1,208 | 1,146 | 1,374 | 1,790 | 2,023 | 1,917 | 1,659 | 2,036 | 2,648 | 3,304 | 3,002 | 1,748 | 1,471 | 1,237 | 530 | 111 | 12 | 31,864 |
| | 女 | 774 | 1,069 | 1,195 | 1,315 | 1,121 | 963 | 1,155 | 1,586 | 1,778 | 1,769 | 1,552 | 1,980 | 2,662 | 3,269 | 2,890 | 2,059 | 2,497 | 2,412 | 1,446 | 376 | 79 | 33,947 |
| 3 | 合計 | 1,482 | 2,071 | 2,472 | 2,622 | 2,311 | 2,013 | 2,366 | 3,193 | 3,744 | 3,758 | 3,420 | 3,600 | 5,076 | 6,334 | 6,491 | 3,612 | 3,827 | 3,564 | 2,036 | 550 | 79 | 64,621 |
| | 男 | 765 | 1,065 | 1,277 | 1,358 | 1,227 | 1,100 | 1,291 | 1,699 | 1,979 | 1,991 | 1,746 | 1,835 | 2,559 | 3,176 | 3,272 | 1,715 | 1,441 | 1,155 | 562 | 122 | 10 | 31,345 |
| | 女 | 717 | 1,006 | 1,195 | 1,264 | 1,084 | 913 | 1,075 | | | | | | | | | | | | | | | |

26. 将来推計人口

単位：人，%

| 年次 | 区分 | 0～4歳 | 5～9 | 10～14 | 15～19 | 20～24 | 25～29 | 30～34 | 35～39 | 40～44 | 45～49 | 50～54 | 55～59 | 60～64 | 65～69 | 70～74 | 75～79 | 80～84 | 85～ | 合計 | 年少人口割合 (%) | 生産年齢人口割合 (%) | 老年人口割合 (%) | 75歳以上人口割合 (%) |
|-------|----|-------|-------|-------|-------|-------|-------|-------|-------|-------|-------|-------|-------|-------|-------|-------|-------|-------|-------|--------|------------|--------------|------------|---------------|
| 2015年 | 合計 | 2,076 | 2,416 | 2,818 | 2,803 | 2,041 | 2,424 | 3,262 | 3,677 | 3,623 | 3,201 | 4,056 | 5,401 | 6,771 | 5,997 | 4,249 | 4,788 | 5,022 | 5,281 | 69,906 | 10.5 | 53.3 | 36.2 | 21.6 |
| | 男 | 1,064 | 1,268 | 1,449 | 1,482 | 1,145 | 1,310 | 1,716 | 1,942 | 1,870 | 1,628 | 2,069 | 2,675 | 3,428 | 3,112 | 2,004 | 1,931 | 1,953 | 1,603 | 33,649 | | | | |
| | 女 | 1,012 | 1,148 | 1,369 | 1,321 | 896 | 1,114 | 1,546 | 1,735 | 1,753 | 1,573 | 1,987 | 2,726 | 3,343 | 2,885 | 2,245 | 2,857 | 3,069 | 3,678 | 36,257 | | | | |
| 2020年 | 合計 | 1,876 | 2,081 | 2,399 | 2,462 | 1,902 | 1,879 | 2,411 | 3,270 | 3,589 | 3,562 | 3,155 | 4,023 | 5,359 | 6,604 | 5,709 | 3,905 | 4,075 | 6,009 | 64,270 | 9.9 | 49.2 | 40.9 | 21.8 |
| | 男 | 962 | 1,067 | 1,261 | 1,294 | 1,079 | 1,055 | 1,296 | 1,715 | 1,878 | 1,839 | 1,613 | 2,046 | 2,646 | 3,323 | 2,905 | 1,776 | 1,523 | 1,851 | 31,129 | | | | |
| | 女 | 914 | 1,014 | 1,138 | 1,168 | 823 | 824 | 1,115 | 1,555 | 1,711 | 1,723 | 1,542 | 1,977 | 2,713 | 3,281 | 2,804 | 2,129 | 2,552 | 4,158 | 33,141 | | | | |
| 2025年 | 合計 | 1,597 | 1,881 | 2,067 | 2,095 | 1,666 | 1,741 | 1,865 | 2,422 | 3,194 | 3,520 | 3,513 | 3,128 | 3,993 | 5,250 | 6,285 | 5,277 | 3,330 | 5,753 | 58,577 | 9.5 | 46.3 | 44.2 | 24.5 |
| | 男 | 819 | 965 | 1,062 | 1,124 | 939 | 989 | 1,043 | 1,298 | 1,659 | 1,839 | 1,823 | 1,594 | 2,026 | 2,582 | 3,101 | 2,603 | 1,416 | 1,706 | 28,588 | | | | |
| | 女 | 778 | 916 | 1,005 | 971 | 727 | 752 | 822 | 1,124 | 1,535 | 1,681 | 1,690 | 1,534 | 1,967 | 2,668 | 3,184 | 2,674 | 1,914 | 4,047 | 29,989 | | | | |
| 2030年 | 合計 | 1,369 | 1,602 | 1,868 | 1,802 | 1,416 | 1,521 | 1,717 | 1,868 | 2,390 | 3,132 | 3,478 | 3,484 | 3,107 | 3,931 | 5,021 | 5,828 | 4,542 | 5,116 | 53,192 | 9.1 | 45.0 | 45.9 | 29.1 |
| | 男 | 702 | 822 | 960 | 945 | 813 | 859 | 972 | 1,042 | 1,270 | 1,625 | 1,829 | 1,803 | 1,580 | 1,989 | 2,424 | 2,780 | 2,113 | 1,599 | 26,127 | | | | |
| | 女 | 667 | 780 | 908 | 857 | 603 | 662 | 745 | 826 | 1,120 | 1,507 | 1,649 | 1,681 | 1,527 | 1,942 | 2,597 | 3,048 | 2,429 | 3,517 | 27,065 | | | | |
| 2035年 | 合計 | 1,147 | 1,372 | 1,591 | 1,629 | 1,214 | 1,289 | 1,495 | 1,713 | 1,841 | 2,358 | 3,098 | 3,456 | 3,462 | 3,059 | 3,783 | 4,684 | 5,047 | 5,798 | 48,036 | 8.6 | 44.9 | 46.6 | 32.3 |
| | 男 | 588 | 704 | 818 | 854 | 682 | 742 | 841 | 967 | 1,019 | 1,254 | 1,618 | 1,813 | 1,788 | 1,552 | 1,882 | 2,190 | 2,269 | 2,063 | 23,644 | | | | |
| | 女 | 559 | 668 | 773 | 775 | 532 | 547 | 654 | 746 | 822 | 1,104 | 1,480 | 1,643 | 1,674 | 1,507 | 1,901 | 2,494 | 2,778 | 3,735 | 24,392 | | | | |
| 2040年 | 合計 | 967 | 1,148 | 1,362 | 1,386 | 1,097 | 1,104 | 1,263 | 1,488 | 1,683 | 1,816 | 2,333 | 3,082 | 3,441 | 3,410 | 2,947 | 3,537 | 4,093 | 6,615 | 42,772 | 8.1 | 43.7 | 48.2 | 33.3 |
| | 男 | 496 | 589 | 700 | 727 | 616 | 622 | 725 | 835 | 943 | 1,007 | 1,249 | 1,606 | 1,803 | 1,757 | 1,471 | 1,709 | 1,806 | 2,403 | 21,064 | | | | |
| | 女 | 471 | 559 | 662 | 659 | 481 | 482 | 538 | 653 | 740 | 809 | 1,084 | 1,476 | 1,638 | 1,653 | 1,476 | 1,828 | 2,287 | 4,212 | 21,708 | | | | |
| 2045年 | 合計 | 834 | 967 | 1,138 | 1,187 | 932 | 995 | 1,080 | 1,254 | 1,459 | 1,657 | 1,798 | 2,322 | 3,071 | 3,397 | 3,287 | 2,760 | 3,103 | 6,255 | 37,496 | 7.8 | 42.0 | 50.1 | 32.3 |
| | 男 | 428 | 496 | 585 | 622 | 523 | 561 | 607 | 717 | 812 | 929 | 1,003 | 1,241 | 1,599 | 1,777 | 1,667 | 1,339 | 1,420 | 2,224 | 18,550 | | | | |
| | 女 | 406 | 471 | 553 | 565 | 409 | 434 | 473 | 537 | 647 | 728 | 795 | 1,081 | 1,472 | 1,620 | 1,620 | 1,421 | 1,683 | 4,031 | 18,946 | | | | |

資料： 国立社会保障・人口問題研究所

注) この推計は、平成30(2018)年3月1日現在の1県(福島県)および1798市区町村(東京23区(特別区)および12政令市※の128区と、その他の766市、713町、168村)を対象として、平成27(2015)年～平成57(2045)年における市区町村別の将来人口推計の結果をとりまとめたものです。※12政令市とは、推計に必要な行政区別のデータが得られた政令市(札幌市、仙台市、千葉市、横浜市、川崎市、名古屋市、京都市、大阪市、神戸市、広島市、北九州市、福岡市)年少 0～14歳 生産年齢 15～64歳 高齢 65歳以上

27. 選挙人名簿登録者数

| 年度 | 築館 | | | 若柳 | | | 栗駒 | | | 高清水 | | | 一迫 | | | 瀬峰 | | | 鶯沢 | | | 金成 | | | 志波姫 | | | 花山 | | | 合計 | | |
|-------|--------|-------|-------|--------|-------|-------|--------|-------|-------|-------|-------|-------|-------|-------|-------|-------|-------|-------|-------|-------|-------|-------|-------|-------|--------|-------|-------|-------|-----|-----|--------|--------|--------|
| | 総数 | 男 | 女 | 総数 | 男 | 女 | 総数 | 男 | 女 | 総数 | 男 | 女 | 総数 | 男 | 女 | 総数 | 男 | 女 | 総数 | 男 | 女 | 総数 | 男 | 女 | 総数 | 男 | 女 | 総数 | 男 | 女 | | | |
| 平成4年度 | 12,651 | 6,054 | 6,597 | 12,010 | 5,645 | 6,365 | 12,138 | 5,746 | 6,392 | 3,604 | 1,743 | 1,861 | 8,081 | 3,866 | 4,215 | 4,517 | 2,145 | 2,372 | 2,882 | 1,356 | 1,526 | 6,842 | 3,246 | 3,596 | 5,966 | 2,813 | 3,153 | 1,485 | 714 | 771 | 70,176 | 33,328 | 36,848 |
| 5 | 12,645 | 6,039 | 6,606 | 11,949 | 5,597 | 6,352 | 12,143 | 5,736 | 6,407 | 3,620 | 1,754 | 1,866 | 8,019 | 3,843 | 4,176 | 4,502 | 2,138 | 2,364 | 2,850 | 1,343 | 1,507 | 6,835 | 3,241 | 3,594 | 5,959 | 2,813 | 3,146 | 1,457 | 703 | 754 | 69,979 | 33,207 | 36,772 |
| 6 | 12,623 | 6,017 | 6,606 | 11,939 | 5,609 | 6,330 | 12,110 | 5,738 | 6,372 | 3,646 | 1,770 | 1,876 | 7,947 | 3,816 | 4,131 | 4,509 | 2,136 | 2,373 | 2,818 | 1,316 | 1,502 | 6,859 | 3,265 | 3,594 | 5,947 | 2,813 | 3,134 | 1,438 | 689 | 749 | 69,836 | 33,169 | 36,667 |
| 7 | 12,689 | 6,079 | 6,610 | 11,976 | 5,612 | 6,364 | 12,052 | 5,707 | 6,345 | 3,677 | 1,785 | 1,892 | 7,921 | 3,785 | 4,136 | 4,446 | 2,099 | 2,347 | 2,797 | 1,306 | 1,491 | 6,877 | 3,276 | 3,601 | 5,920 | 2,816 | 3,104 | 1,438 | 684 | 754 | 69,783 | 33,149 | 36,644 |
| 8 | 12,701 | 6,102 | 6,599 | 11,977 | 5,630 | 6,347 | 11,976 | 5,665 | 6,311 | 3,677 | 1,782 | 1,895 | 7,910 | 3,769 | 4,141 | 4,455 | 2,116 | 2,339 | 2,750 | 1,288 | 1,462 | 6,832 | 3,256 | 3,576 | 5,913 | 2,816 | 3,097 | 1,414 | 671 | 743 | 69,605 | 33,095 | 36,510 |
| 9 | 12,782 | 6,136 | 6,646 | 11,972 | 5,663 | 6,309 | 11,911 | 5,606 | 6,305 | 3,663 | 1,779 | 1,884 | 7,874 | 3,746 | 4,128 | 4,426 | 2,096 | 2,330 | 2,729 | 1,286 | 1,443 | 6,819 | 3,249 | 3,570 | 5,908 | 2,818 | 3,090 | 1,408 | 672 | 736 | 69,492 | 33,051 | 36,441 |
| 10 | 12,780 | 6,126 | 6,654 | 12,022 | 5,681 | 6,341 | 11,882 | 5,583 | 6,279 | 3,638 | 1,778 | 1,860 | 7,940 | 3,766 | 4,174 | 4,455 | 2,114 | 2,341 | 2,707 | 1,267 | 1,440 | 6,861 | 3,282 | 3,579 | 5,937 | 2,839 | 3,098 | 1,394 | 665 | 729 | 69,596 | 33,101 | 36,495 |
| 11 | 12,743 | 6,088 | 6,655 | 12,002 | 5,679 | 6,323 | 11,812 | 5,585 | 6,227 | 3,638 | 1,764 | 1,874 | 7,967 | 3,785 | 4,182 | 4,480 | 2,135 | 2,345 | 2,675 | 1,251 | 1,424 | 6,865 | 3,284 | 3,581 | 6,012 | 2,881 | 3,131 | 1,384 | 661 | 723 | 69,578 | 33,113 | 36,465 |
| 12 | 12,779 | 6,117 | 6,662 | 12,050 | 5,677 | 6,373 | 11,764 | 5,572 | 6,192 | 3,659 | 1,763 | 1,896 | 7,942 | 3,771 | 4,171 | 4,481 | 2,117 | 2,364 | 2,665 | 1,256 | 1,409 | 6,825 | 3,260 | 3,565 | 6,071 | 2,891 | 3,180 | 1,382 | 659 | 723 | 69,618 | 33,083 | 36,535 |
| 13 | 12,850 | 6,177 | 6,673 | 11,963 | 5,640 | 6,323 | 11,681 | 5,548 | 6,133 | 3,670 | 1,767 | 1,903 | 7,906 | 3,764 | 4,142 | 4,470 | 2,122 | 2,348 | 2,650 | 1,251 | 1,399 | 6,883 | 3,299 | 3,584 | 6,111 | 2,909 | 3,202 | 1,388 | 660 | 728 | 69,572 | 33,137 | 36,435 |
| 14 | 12,843 | 6,163 | 6,680 | 11,940 | 5,622 | 6,318 | 11,658 | 5,573 | 6,085 | 3,629 | 1,765 | 1,864 | 7,826 | 3,736 | 4,090 | 4,459 | 2,111 | 2,348 | 2,623 | 1,244 | 1,379 | 6,853 | 3,286 | 3,567 | 6,125 | 2,907 | 3,218 | 1,390 | 665 | 725 | 69,346 | 33,072 | 36,274 |
| 15 | 12,821 | 6,154 | 6,667 | 11,882 | 5,602 | 6,280 | 11,576 | 5,519 | 6,057 | 3,645 | 1,767 | 1,878 | 7,810 | 3,718 | 4,092 | 4,463 | 2,115 | 2,348 | 2,621 | 1,239 | 1,882 | 6,858 | 3,298 | 3,560 | 6,111 | 2,901 | 3,210 | 1,389 | 661 | 728 | 69,176 | 32,974 | 36,702 |
| 16 | 12,819 | 6,161 | 6,658 | 11,809 | 5,559 | 6,250 | 11,521 | 5,496 | 6,025 | 3,620 | 1,756 | 1,864 | 7,786 | 3,715 | 4,071 | 4,441 | 2,098 | 2,343 | 2,602 | 1,232 | 1,370 | 6,794 | 3,265 | 3,529 | 6,097 | 2,892 | 3,205 | 1,359 | 641 | 718 | 68,848 | 32,815 | 36,033 |
| 17 | 12,793 | 6,154 | 6,639 | 11,785 | 5,552 | 6,233 | 11,390 | 5,437 | 5,953 | 3,559 | 1,725 | 1,834 | 7,720 | 3,704 | 4,016 | 4,450 | 2,108 | 2,342 | 2,579 | 1,216 | 1,363 | 6,745 | 3,225 | 3,520 | 6,103 | 2,894 | 3,209 | 1,345 | 636 | 709 | 68,469 | 32,651 | 35,818 |
| 18 | 12,724 | 6,115 | 6,609 | 11,690 | 5,520 | 6,170 | 11,283 | 5,394 | 5,889 | 3,522 | 1,689 | 1,833 | 7,596 | 3,663 | 3,933 | 4,403 | 2,093 | 2,310 | 2,520 | 1,183 | 1,337 | 6,693 | 3,207 | 3,486 | 6,078 | 2,879 | 3,199 | 1,312 | 628 | 684 | 67,821 | 32,371 | 35,450 |
| 19 | 12,610 | 6,047 | 6,563 | 11,571 | 5,464 | 6,107 | 11,199 | 5,351 | 5,848 | 3,520 | 1,692 | 1,828 | 7,528 | 3,642 | 3,886 | 4,353 | 2,055 | 2,298 | 2,492 | 1,173 | 1,319 | 6,631 | 3,163 | 3,468 | 6,043 | 2,866 | 3,177 | 1,290 | 613 | 677 | 67,237 | 32,066 | 35,171 |
| 20 | 12,507 | 5,969 | 6,538 | 11,473 | 5,417 | 6,056 | 11,035 | 5,293 | 5,742 | 3,500 | 1,679 | 1,821 | 7,422 | 3,581 | 3,841 | 4,313 | 2,036 | 2,277 | 2,474 | 1,174 | 1,300 | 6,539 | 3,117 | 3,422 | 6,041 | 2,861 | 3,180 | 1,265 | 600 | 665 | 66,569 | 31,727 | 34,842 |
| 21 | 12,456 | 5,963 | 6,493 | 11,340 | 5,344 | 5,996 | 10,864 | 5,202 | 5,662 | 3,467 | 1,660 | 1,807 | 7,328 | 3,531 | 3,797 | 4,268 | 2,013 | 2,255 | 2,431 | 1,148 | 1,283 | 6,508 | 3,099 | 3,409 | 60,022 | 2,850 | 3,172 | 1,232 | 581 | 651 | 65,916 | 31,391 | 34,525 |
| 22 | 12,301 | 5,901 | 6,400 | 11,220 | 5,290 | 5,930 | 10,734 | 5,135 | 5,599 | 3,439 | 1,656 | 1,783 | 7,208 | 3,471 | 3,737 | 4,164 | 1,964 | 2,200 | 2,413 | 1,138 | 1,275 | 6,473 | 3,089 | 3,384 | 5,950 | 2,826 | 3,124 | 1,191 | 568 | 623 | 65,093 | 31,038 | 34,055 |
| 23 | 12,233 | 5,897 | 6,336 | 11,127 | 5,272 | 5,855 | 10,598 | 5,070 | 5,528 | 3,395 | 1,632 | 1,763 | 7,108 | 3,424 | 3,684 | 4,107 | 1,943 | 2,164 | 2,380 | 1,112 | 1,268 | 6,423 | 3,072 | 3,351 | 5,918 | 2,816 | 3,102 | 1,158 | 550 | 608 | 64,447 | 30,788 | 33,659 |
| 24 | 12,194 | 5,878 | 6,316 | 10,982 | 5,200 | 5,782 | 10,411 | 4,988 | 5,423 | 3,330 | 1,602 | 1,728 | 7,037 | 3,401 | 3,636 | 4,072 | 1,932 | 2,140 | 2,349 | 1,100 | 1,249 | 6,343 | 3,044 | 3,299 | 5,902 | 2,824 | 3,078 | 1,117 | 526 | 591 | 63,737 | 30,495 | 33,242 |
| 25 | 12,070 | 5,830 | 6,240 | 10,857 | 5,137 | 5,720 | 10,269 | 4,936 | 5,333 | 3,273 | 1,572 | 1,701 | 6,957 | 3,378 | 3,579 | 3,987 | 1,895 | 2,092 | 2,302 | 1,080 | 1,222 | 6,252 | 2,995 | 3,257 | 5,851 | 2,791 | 3,060 | 1,086 | 514 | 572 | 62,904 | 30,128 | 32,776 |
| 26 | 11,909 | 5,765 | 6,144 | 10,767 | 5,088 | 5,679 | 10,078 | 4,849 | 5,229 | 3,232 | 1,556 | 1,676 | 6,853 | 3,309 | 3,544 | 3,915 | 1,875 | 2,040 | 2,252 | 1,043 | 1,209 | 6,187 | 2,963 | 3,224 | 5,824 | 2,787 | 3,037 | 1,043 | 494 | 549 | 62,060 | 29,729 | 32,331 |
| 27 | 11,837 | 5,718 | 6,119 | 10,617 | 5,000 | 5,617 | 9,924 | 4,771 | 5,153 | 3,175 | 1,539 | 1,636 | 6,697 | 3,228 | 3,469 | 3,865 | 1,853 | 2,012 | 2,211 | 1,022 | 1,189 | 6,040 | 2,896 | 3,144 | 5,791 | 2,767 | 3,024 | 1,019 | 472 | 547 | 61,176 | 29,266 | 31,910 |
| 28 | 11,867 | 5,742 | 6,125 | 10,700 | 5,048 | 5,652 | 9,918 | 4,786 | 5,132 | 3,197 | 1,552 | 1,645 | 6,694 | 3,227 | 3,467 | 3,928 | 1,889 | 2,039 | 2,211 | 1,020 | 1,191 | 6,018 | 2,880 | 3,138 | 5,914 | 2,834 | 3,080 | 1,015 | 470 | 545 | 61,462 | 29,448 | 32,014 |
| 29 | 11,732 | 5,694 | 6,038 | 10,561 | 4,997 | 5,564 | 9,767 | 4,705 | 5,062 | 3,141 | 1,526 | 1,615 | 6,597 | 3,157 | 3,440 | 3,826 | 1,843 | 1,983 | 2,146 | 990 | 1,156 | 5,946 | 2,863 | 3,083 | 5,872 | 2,823 | 3,049 | 990 | 464 | 526 | 60,578 | 29,062 | 31,516 |
| 30 | 11,595 | 5,634 | 5,961 | 10,423 | 4,929 | 5,494 | 9,584 | 4,623 | 4,961 | 3,122 | 1,529 | 1,593 | 6,472 | 3,095 | 3,377 | 3,780 | 1,818 | 1,962 | 2,101 | 977 | 1,124 | 5,873 | 2,836 | 3,037 | 5,847 | 2,806 | 3,041 | 978 | 461 | 517 | 59,775 | 28,708 | 31,067 |
| 令和元年度 | 11,456 | 5,562 | 5,894 | 10,269 | 4,854 | 5,415 | 9,417 | 4,557 | 4,860 | 3,062 | 1,495 | 1,567 | 6,337 | 3,043 | 3,294 | 3,747 | 1,798 | 1,949 | 2,053 | 952 | 1,101 | 5,732 | 2,770 | 2,962 | 5,800 | 2,780 | 3,020 | 920 | 440 | 480 | 58,793 | 28,251 | 30,542 |
| 2 | 11,362 | 5,523 | 5,839 | 10,108 | 4,775 | 5,333 | 9,205 | 4,448 | 4,757 | 3,001 | 1,460 | 1,541 | 6,216 | 2,990 | 3,226 | 3,702 | 1,785 | 1,917 | 1,974 | 915 | 1,059 | 5,614 | 2,721 | 2,893 | 5,733 | 2,752 | 2,981 | 882 | 427 | 455 | 57,797 | 27,796 | 30,001 |
| 3 | 11,254 | 5,479 | 5,775 | 9,982 | 4,727 | 5,255 | 9,000 | 4,360 | 4,640 | 2,943 | 1,450 | 1,493 | 6,102 | 2,929 | 3,173 | 3,629 | 1,753 | 1,876 | 1,928 | 897 | 1,031 | 5,505 | 2,693 | 2,812 | 5,692 | 2,737 | 2,955 | 857 | 421 | 436 | 56,892 | 27,446 | 29,446 |

資料：総務課

注) 平成28年度までの数値と令和元年度数値は各年9月2日現在の登録者数、平成30年度数値は9月3日現在の登録者数となっている。(ただし、平成8年度数値は、衆議院議員選挙の関係で10月7日現在の登録者数となっている。)

28. 選挙投票状況の推移

| 選挙名 選挙執行日 | 当日有権者数（人） | | | 投票者数（人） | | | 投票率（％） | | |
|----------------------|-----------|--------|--------|---------|--------|--------|--------|-------|-------|
| | 男 | 女 | 総数 | 男 | 女 | 総数 | 男 | 女 | 総数 |
| 衆議院小選挙区選出議員選挙 | | | | | | | | | |
| 平成17年 9月11日執行 | 32,613 | 35,773 | 68,386 | 22,762 | 24,176 | 46,938 | 69.79 | 67.58 | 68.64 |
| 平成21年 8月30日執行 | 31,358 | 34,508 | 65,866 | 22,963 | 24,206 | 47,169 | 73.23 | 70.15 | 71.61 |
| 平成24年12月16日執行 | 30,351 | 33,080 | 63,431 | 19,102 | 19,336 | 38,438 | 62.94 | 58.45 | 60.60 |
| 平成26年12月14日執行 | 29,580 | 32,234 | 61,814 | 17,403 | 17,598 | 35,001 | 58.83 | 54.59 | 56.62 |
| 平成29年10月22日執行 | 28,991 | 31,487 | 60,478 | 17,821 | 19,062 | 36,883 | 61.47 | 60.54 | 60.99 |
| 令和3年10月31日執行 | 27,401 | 29,381 | 56,782 | 17,132 | 17,854 | 34,986 | 62.52 | 60.77 | 61.61 |
| 衆議院比例選出議員選挙 | | | | | | | | | |
| 平成17年 9月11日執行 | 32,627 | 35,787 | 68,414 | 22,757 | 24,167 | 46,924 | 69.75 | 67.53 | 68.59 |
| 平成21年 8月30日執行 | 31,358 | 34,508 | 65,866 | 22,961 | 24,203 | 47,164 | 73.22 | 70.14 | 71.61 |
| 平成24年12月16日執行 | 30,351 | 33,080 | 63,431 | 19,099 | 19,334 | 38,433 | 62.93 | 58.45 | 60.59 |
| 平成26年12月14日執行 | 29,580 | 32,234 | 61,814 | 17,404 | 17,595 | 34,999 | 58.84 | 54.59 | 56.62 |
| 平成29年10月22日執行 | 28,991 | 31,487 | 60,478 | 17,819 | 19,060 | 36,879 | 61.46 | 60.53 | 60.98 |
| 令和3年10月31日執行 | 27,401 | 29,381 | 56,782 | 17,132 | 17,854 | 34,986 | 62.52 | 60.77 | 61.61 |
| 参議院議員選挙 | | | | | | | | | |
| 平成19年 7月29日執行 | 32,132 | 35,258 | 67,390 | 20,411 | 21,016 | 41,427 | 63.52 | 59.61 | 61.47 |
| 平成22年 7月11日執行 | 31,137 | 34,147 | 65,284 | 19,826 | 20,716 | 40,542 | 63.67 | 60.67 | 62.10 |
| 平成25年 7月21日執行 | 30,265 | 32,929 | 63,194 | 16,713 | 16,835 | 33,548 | 55.22 | 51.13 | 53.09 |
| 平成28年 7月10日執行 | 29,571 | 32,189 | 61,760 | 17,258 | 17,561 | 34,819 | 58.36 | 54.56 | 56.38 |
| 令和元年 7月21日執行 | 28,440 | 30,714 | 59,154 | 16,153 | 16,302 | 32,455 | 56.80 | 53.08 | 54.87 |
| 宮城県知事選挙 | | | | | | | | | |
| 平成17年10月23日執行 | 32,396 | 35,571 | 67,967 | 16,654 | 17,499 | 34,153 | 51.41 | 49.19 | 50.25 |
| 平成21年10月25日執行 | 31,158 | 34,292 | 65,450 | 18,104 | 19,964 | 38,068 | 58.10 | 58.22 | 58.16 |
| 平成25年10月27日執行 | 29,896 | 32,540 | 62,436 | 14,549 | 16,154 | 30,703 | 48.67 | 49.64 | 49.18 |
| 平成29年10月22日執行 | 28,865 | 31,358 | 60,223 | 17,843 | 19,091 | 36,934 | 61.82 | 60.88 | 61.33 |
| 令和3年10月31日執行 | 27,258 | 29,246 | 56,504 | 17,127 | 17,857 | 34,984 | 62.83 | 61.06 | 61.91 |
| 宮城県議会議員一般選挙 | | | | | | | | | |
| 平成19年 4月 8日執行 | 31,815 | 34,970 | 66,785 | 20,768 | 22,597 | 43,365 | 65.28 | 64.62 | 64.93 |
| 平成23年11月13日執行 | 30,568 | 33,400 | 63,968 | 18,160 | 19,740 | 37,900 | 59.41 | 59.10 | 59.25 |
| 平成27年10月25日執行 | 29,054 | 31,740 | 60,794 | 16,283 | 17,385 | 33,668 | 56.04 | 54.77 | 55.38 |
| 令和元年10月27日執行 | 28,020 | 30,351 | 58,371 | 15,171 | 15,916 | 31,087 | 54.14 | 52.44 | 53.26 |
| 栗原市長選挙 | | | | | | | | | |
| 平成17年 5月 1日執行 | 32,280 | 35,528 | 67,808 | 26,845 | 30,392 | 57,237 | 83.16 | 85.54 | 84.41 |
| 平成21年 4月19日執行 | 31,119 | 34,314 | 65,433 | | | 無投票 | | | |
| 平成25年 4月21日執行 | 29,901 | 32,634 | 62,535 | 21,540 | 23,906 | 45,446 | 72.04 | 73.25 | 72.67 |
| 平成29年 4月23日執行 | 28,848 | 31,386 | 60,234 | 20,084 | 22,159 | 42,243 | 69.62 | 70.60 | 70.13 |
| 令和3年4月25日執行 | 27,251 | 24,067 | 56,611 | 18,719 | 20,193 | 38,912 | | | |
| 栗原市議会議員一般選挙 | | | | | | | | | |
| 平成21年 4月19日執行 | 31,119 | 34,314 | 65,433 | 24,421 | 27,470 | 51,891 | 78.48 | 80.05 | 79.30 |
| 平成25年 4月21日執行 | 29,901 | 32,634 | 62,535 | 21,539 | 23,906 | 45,445 | 72.03 | 73.25 | 72.67 |
| 平成29年 4月23日執行 | 28,848 | 31,386 | 60,234 | 20,085 | 22,157 | 42,242 | 69.62 | 70.60 | 70.13 |
| 令和3年4月25日執行 | 27,251 | 24,067 | 56,611 | 18,716 | 20,192 | 38,908 | | | |

資料：県選挙管理委員会、市選挙管理委員会

3 産業・経済

(1) 事業所

29. 事業所数及び従業者数

単位：所・人（平成3・11年7月1日，平成8・13年10月1日）

| 年次 | 区分 | 全産業 | 農林漁業 | 鉱業 | 建設業 | 製造業 | 電気・ガス・熱供給・水道業 | 運輸・通信業 | 卸売・小売業、飲食店 | 金融・保険業 | 不動産業 | サービス業 | 公務 |
|------|------|--------|------|----|-------|-------|---------------|--------|------------|--------|------|-------|-------|
| 平成11 | 事業所数 | 3,960 | 31 | 2 | 543 | 365 | 1 | 90 | 1,879 | 33 | 26 | 990 | |
| | 従業者数 | 28,378 | 397 | 8 | 4,852 | 8,825 | 57 | 945 | 7,560 | 401 | 78 | 5,255 | |
| 13 | 事業所数 | 4,317 | 38 | 2 | 526 | 354 | 23 | 122 | 1,827 | 36 | 33 | 1,251 | 105 |
| | 従業者数 | 32,846 | 499 | 22 | 4,407 | 8,304 | 119 | 1,366 | 8,067 | 433 | 76 | 8,242 | 1,311 |

単位：所・人（平成16年6月1日，平成18年10月1日）

| 年次 | 区分 | 全産業 | 農林漁業 | 鉱業 | 建設業 | 製造業 | 電気・ガス・熱供給・水道業 | 情報通信業 | 運輸業 | 卸売・小売業 | 金融・保険業 | 不動産業 | 飲食店、宿泊業 | 医療、福祉 | 教育、学習支援業 | 複合サービス業 | サービス業（他に分類されないもの） | 公務（他に分類されないもの） |
|-------|------|--------|------|----|-------|-------|---------------|-------|-------|--------|--------|------|---------|-------|----------|---------|-------------------|----------------|
| 平成16年 | 事業所数 | 3,741 | 30 | 2 | 488 | 340 | 1 | 11 | 75 | 1,291 | 32 | 46 | 420 | 139 | 75 | 34 | 757 | |
| | 従業者数 | 27,361 | 519 | 16 | 3,666 | 7,930 | 73 | 35 | 976 | 6,135 | 362 | 118 | 1,797 | 1,853 | 356 | 510 | 3,015 | |
| 18 | 事業所数 | 3,935 | 40 | 1 | 458 | 313 | 12 | 8 | 77 | 1,209 | 34 | 55 | 423 | 223 | 175 | 68 | 775 | 64 |
| | 従業者数 | 31,164 | 596 | 9 | 3,178 | 7,500 | 126 | 30 | 1,076 | 6,121 | 531 | 110 | 1,686 | 3,327 | 1,585 | 850 | 3,236 | 1,203 |

資料：事業所統計調査（平成3年まで），平成8年から事業所・企業統計調査

注）平成11年，16年は簡易調査のため，民営（国及び地方公共団体を除く）の事業所を調査対象としている。
平成16年調査に用いた産業分類は，日本標準産業分類（平成14年3月改訂）を基に再編成したものとなっている。

単位：所・人（平成21年7月1日）

| 年次 | 区分 | 全産業 | 農林漁業 | 鉱業、採石業、砂利採取業 | 建設業 | 製造業 | 電気・ガス・熱供給・水道業 | 情報通信業 | 運輸業、郵便業 | 卸売・小売業 | 金融業、保険業 | 不動産業、物品賃貸業 | 学術研究、専門・技術サービス業 | 宿泊業、飲食サービス業 | 生活関連サービス業、娯楽業 | 教育、学習支援業 | 医療、福祉 | 複合サービス業 | サービス業（他に分類されないもの） | 公務（他に分類されないもの） |
|-------|------|--------|------|--------------|-------|-------|---------------|-------|---------|--------|---------|------------|-----------------|-------------|---------------|----------|-------|---------|-------------------|----------------|
| 平成21年 | 事業所数 | 3,703 | 56 | 1 | 434 | 288 | 4 | 10 | 83 | 1,092 | 35 | 89 | 105 | 383 | 380 | 149 | 218 | 55 | 259 | 62 |
| | 従業者数 | 30,670 | 674 | 6 | 3,257 | 6,329 | 120 | 28 | 1,202 | 6,183 | 486 | 235 | 508 | 1,667 | 1,101 | 1,512 | 3,818 | 694 | 1,623 | 1,227 |

資料：平成21年経済センサス基礎調査

単位：所・人（平成24年7月1日）

| 年次 | 区分 | 全産業 | 農林漁業 | 鉱業、採石業、砂利採取業 | 建設業 | 製造業 | 電気・ガス・熱供給・水道業 | 情報通信業 | 運輸業、郵便業 | 卸売・小売業 | 金融業、保険業 | 不動産業、物品賃貸業 | 学術研究、専門・技術サービス業 | 宿泊業、飲食サービス業 | 生活関連サービス業、娯楽業 | 教育、学習支援業 | 医療、福祉 | 複合サービス業 | サービス業（他に分類されないもの） | 公務（他に分類されないもの） |
|-------|------|--------|------|--------------|-------|-------|---------------|-------|---------|--------|---------|------------|-----------------|-------------|---------------|----------|-------|---------|-------------------|----------------|
| 平成24年 | 事業所数 | 3,226 | 52 | 0 | 411 | 271 | 1 | 8 | 76 | 965 | 31 | 76 | 100 | 348 | 339 | 60 | 193 | 47 | 248 | |
| | 従業者数 | 25,714 | 601 | 0 | 2,966 | 6,326 | 76 | 19 | 1,119 | 5,443 | 332 | 196 | 604 | 1,605 | 1,059 | 278 | 3,004 | 615 | 1,471 | |

資料：平成24年経済センサス活動調査

単位：所・人（平成26年7月1日）

| 年次 | 区分 | 全産業 | 農林漁業 | 鉱業、採石業、砂利採取業 | 建設業 | 製造業 | 電気・ガス・熱供給・水道業 | 情報通信業 | 運輸業、郵便業 | 卸売・小売業 | 金融業、保険業 | 不動産業、物品賃貸業 | 学術研究、専門・技術サービス業 | 宿泊業、飲食サービス業 | 生活関連サービス業、娯楽業 | 教育、学習支援業 | 医療、福祉 | 複合サービス業 | サービス業（他に分類されないもの） | 公務（他に分類されないもの） |
|-------|------|--------|------|--------------|-------|-------|---------------|-------|---------|--------|---------|------------|-----------------|-------------|---------------|----------|-------|---------|-------------------|----------------|
| 平成26年 | 事業所数 | 3,367 | 62 | 0 | 382 | 277 | 2 | 8 | 68 | 926 | 36 | 81 | 100 | 364 | 339 | 110 | 267 | 41 | 249 | 55 |
| | 従業者数 | 29,664 | 778 | 0 | 2,929 | 6,396 | 116 | 13 | 1,116 | 5,053 | 435 | 214 | 503 | 1,667 | 974 | 1,305 | 4,843 | 626 | 1,533 | 1,163 |

資料：平成26年経済センサス基礎調査

単位：所・人（平成28年6月1日）

| 年次 | 区分 | 全産業 | 農林漁業 | 鉱業、採石業、砂利採取業 | 建設業 | 製造業 | 電気・ガス・熱供給・水道業 | 情報通信業 | 運輸業、郵便業 | 卸売・小売業 | 金融業、保険業 | 不動産業、物品賃貸業 | 学術研究、専門・技術サービス業 | 宿泊業、飲食サービス業 | 生活関連サービス業、娯楽業 | 教育、学習支援業 | 医療、福祉 | 複合サービス業 | サービス業（他に分類されないもの） | 公務（他に分類されないもの） |
|-------|------|--------|------|--------------|-------|-------|---------------|-------|---------|--------|---------|------------|-----------------|-------------|---------------|----------|-------|---------|-------------------|----------------|
| 平成28年 | 事業所数 | 3,080 | 57 | 0 | 368 | 268 | 1 | 8 | 66 | 876 | 35 | 77 | 92 | 337 | 324 | 56 | 241 | 45 | 229 | |
| | 従業者数 | 25,543 | 810 | 0 | 2,867 | 6,213 | 68 | 11 | 1,155 | 4,738 | 330 | 225 | 520 | 1,580 | 893 | 288 | 3,725 | 654 | 1,466 | |

資料：平成28年経済センサス活動調査

30. 産業中分類別 経営組織（2区分）別事業所数, 従業者数

単位：所・人（平成28年6月1日現在）

| | 事業所数 | 従業者数 | | 事業所数 | 従業者数 |
|-----------------------|-------|--------|-----------------------------|------|-------|
| A～R 全産業 | 3,080 | 25,543 | I 卸売業, 小売業 | 876 | 4,738 |
| A～B 農林漁業 | 57 | 810 | 50 各種商品卸売業 | 1 | 1 |
| A 農業, 林業 | 55 | 805 | 51 繊維・衣服等卸売業 | 1 | 4 |
| 01 農業 | 50 | 753 | 52 飲食料品卸売業 | 24 | 150 |
| 02 林業 | 5 | 52 | 53 建築材料, 鉱物・金属材料等卸売業 | 39 | 318 |
| B 漁業 | 2 | 5 | 54 機械器具卸売業 | 27 | 144 |
| 03 漁業(水産養殖業を除く) | 1 | 1 | 55 その他の卸売業 | 21 | 79 |
| 04 水産養殖業 | 1 | 4 | 56 各種商品小売業 | 6 | 263 |
| C～R 非農林漁業(S公務を除く) | 3,023 | 24,733 | 57 織物・衣服・身の回り品小売業 | 71 | 199 |
| C 鉱業, 採石業, 砂利採取業 | - | - | 58 飲食料品小売業 | 227 | 1,295 |
| 05 鉱業, 採石業, 砂利採取業 | - | - | 59 機械器具小売業 | 121 | 480 |
| D 建設業 | 368 | 2,867 | 60 その他の小売業 | 319 | 1,737 |
| 06 総合工事業 | 183 | 1,842 | 61 無店舗小売業 | 19 | 68 |
| 07 職別工事業(設備工事業を除く) | 123 | 527 | J 金融業, 保険業 | 35 | 330 |
| 08 設備工事業 | 62 | 498 | 62 銀行業 | 7 | 116 |
| E 製造業 | 268 | 6,213 | 63 協同組織金融業 | 7 | 69 |
| 09 食品品製造業 | 43 | 950 | 64 貸金業, クレジットカード業等非預金信用機関 | - | - |
| 10 飲料・たばこ・飼料製造業 | 10 | 58 | 65 金融商品取引業, 商品先物取引業 | - | - |
| 11 繊維工業 | 30 | 626 | 66 補助的金融業等 | - | - |
| 12 木材・木製品製造業(家具を除く) | 9 | 76 | 67 保険業(保険媒介代理業, 保険サービス業を含む) | 17 | 127 |
| 13 家具・装備品製造業 | 11 | 26 | K 不動産業, 物品賃貸業 | 77 | 225 |
| 14 パルプ・紙・紙加工品製造業 | 2 | 6 | 68 不動産取引業 | 8 | 18 |
| 15 印刷・関連連業 | 11 | 158 | 69 不動産賃貸業・管理業 | 53 | 130 |
| 16 化学工業 | - | - | 70 物品賃貸業 | 15 | 76 |
| 17 石油製品・石炭製品製造業 | 1 | 5 | L 学術研究, 専門・技術サービス業 | 92 | 520 |
| 18 プラスチック製品製造業(別掲を除く) | 16 | 367 | 71 学術・開発研究機関 | - | - |
| 19 ゴム製品製造業 | 3 | 69 | 72 専門サービス業(他に分類されないもの) | 26 | 93 |
| 20 なめし革・同製品・毛皮製造業 | 2 | 2 | 73 広告業 | - | - |
| 21 窯業・土石製品製造業 | 13 | 414 | 74 技術サービス業(他に分類されないもの) | 66 | 427 |
| 22 鉄鋼業 | - | - | M 宿泊業, 飲食サービス業 | 337 | 1,580 |
| 23 非鉄金属製造業 | 9 | 240 | 75 宿泊業 | 36 | 299 |
| 24 金属製品製造業 | 18 | 457 | 76 飲食店 | 262 | 1,042 |
| 25 はん用機械器具製造業 | 9 | 294 | 77 持ち帰り・配達飲食サービス業 | 39 | 239 |
| 26 生産用機械器具製造業 | 12 | 218 | N 生活関連サービス業, 娯楽業 | 324 | 893 |
| 27 業務用機械器具製造業 | 8 | 248 | 78 洗濯・理容・美容・浴場業 | 277 | 556 |
| 28 電子部品・デバイス・電子回路製造業 | 8 | 279 | 79 その他の生活関連サービス業 | 28 | 163 |
| 29 電気機械器具製造業 | 16 | 585 | 80 娯楽業 | 19 | 174 |
| 30 情報通信機械器具製造業 | 6 | 498 | O 教育, 学習支援業 | 56 | 288 |
| 31 輸送用機械器具製造業 | 11 | 528 | 81 学校教育 | 2 | 34 |
| 32 その他の製造業 | 20 | 109 | 82 その他の教育, 学習支援業 | 54 | 254 |
| F 電気・ガス・熱供給・水道業 | 1 | 68 | P 医療, 福祉 | 241 | 3,725 |
| 33 電気業 | 1 | 68 | 83 医療業 | 98 | 948 |
| 34 ガス業 | - | - | 84 保健衛生 | 1 | 11 |
| 35 熱供給業 | - | - | 85 社会保険・社会福祉・介護事業 | 141 | 2,748 |
| 36 水道業 | - | - | Q 複合サービス事業 | 45 | 654 |
| G 情報通信業 | 8 | 11 | 86 郵便局 | 29 | 293 |
| 37 通信業 | 3 | 5 | 87 協同組合(他に分類されないもの) | 16 | 361 |
| 38 放送業 | - | - | R サービス業(他に分類されないもの) | 229 | 1,466 |
| 39 情報サービス業 | 2 | 2 | 88 廃棄物処理業 | 22 | 461 |
| 40 インターネット附随サービス業 | - | - | 89 自動車整備業 | 56 | 238 |
| 41 映像・音声・文字情報制作業 | 3 | 4 | 90 機械等修理業(別掲を除く) | 14 | 139 |
| H 運輸業, 郵便業 | 66 | 1,155 | 91 職業紹介・労働者派遣業 | 1 | 8 |
| 42 鉄道業 | 2 | 13 | 92 その他の事業サービス業 | 21 | 361 |
| 43 道路旅客運送業 | 16 | 318 | 93 政治・経済・文化団体 | 23 | 67 |
| 44 道路貨物運送業 | 40 | 779 | 94 宗教 | 92 | 192 |
| 45 水運業 | - | - | 95 その他のサービス業 | - | - |
| 46 航空運輸業 | - | - | | | |
| 47 倉庫業 | 3 | 16 | | | |
| 48 運輸に附帯するサービス業 | 5 | 29 | | | |
| 49 郵便業(信書便事業を含む) | - | - | | | |

資料：平成28年経済センサスー活動調査

注) 産業分類別の結果は、回答内容の不備等により産業分類の格付が十分に行えなかった事業所(企業等)については、上位分類に含めて集計しているため、内訳の合計と上位分類の数値が一致しないことがある。

31. 産業大分類別 全事業所数及び従業者数

単位：所・人（平成28年6月1日現在）

| 産 業 中 分 類 | 合 計 | |
|---------------------|-------|--------|
| | 事業所数 | 従業者数 |
| A～R 全産業 | 3,080 | 25,543 |
| A～B 農林漁業 | 57 | 810 |
| C～R 非農林漁業(S公務を除く) | 3,023 | 24,733 |
| C 鉱業,採石業,砂利採取業 | - | - |
| D 建設業 | 368 | 2,867 |
| E 製造業 | 268 | 6,213 |
| F 電気・ガス・熱供給・水道業 | 1 | 68 |
| G 情報通信業 | 8 | 11 |
| H 運輸業,郵便業 | 66 | 1,155 |
| I 卸売・小売業 | 876 | 4,738 |
| J 金融業,保険業 | 35 | 330 |
| K 不動産業,物品賃借業 | 77 | 225 |
| L 学術研究,専門・技術サービス業 | 92 | 520 |
| M 宿泊業,飲食サービス業 | 337 | 1,580 |
| N 生活関連サービス業,娯楽業 | 324 | 893 |
| O 教育,学習支援業 | 56 | 288 |
| P 医療,福祉 | 241 | 3,725 |
| Q 複合サービス業 | 45 | 654 |
| R サービス業(他に分類されないもの) | 229 | 1,466 |

資料：平成28年経済センサスー活動調査

3 産業・経済

(2) 農林業

32-1. 農家数, 農家人口

単位：戸・人（各年2月1日）

| 年次 | 総農家数 | 自給的農家 | 販売農家 | 専業 | 兼業 | 第1種兼業農家 | | 第2種兼業農家 | | 農家人口 | | |
|-------------|---------------|--------------|--------------|--------------|--------------|--------------|--------------|--------------|--------------|---------------|---------------|---------------|
| | | | | | | 計 | 世帯主 農業主 | 計 | 世帯主 農業主 | 総数 | 男 | 女 |
| 平成7年 | 11,184 | 1,274 | 9,910 | 906 | 9,004 | 1,768 | 1,114 | 7,236 | 779 | 54,267 | 26,377 | 27,890 |
| 築館 | 1,490 | 184 | 1,306 | 113 | 1,193 | 197 | 109 | 996 | 106 | 6,226 | 3,030 | 3,196 |
| 築若柳 | 1,803 | 206 | 1,597 | 173 | 1,424 | 334 | 211 | 1,090 | 127 | 7,980 | 3,860 | 4,120 |
| 栗駒 | 1,918 | 157 | 1,761 | 123 | 1,638 | 269 | 178 | 1,369 | 121 | 8,783 | 4,252 | 4,531 |
| 高清水 | 562 | 64 | 498 | 46 | 452 | 129 | 83 | 323 | 48 | 2,400 | 1,169 | 1,231 |
| 高清水 | 1,623 | 261 | 1,362 | 140 | 1,222 | 195 | 113 | 1,027 | 104 | 6,324 | 3,090 | 3,234 |
| 高清水 | 1,623 | 261 | 1,362 | 140 | 1,222 | 195 | 113 | 1,027 | 104 | 6,324 | 3,090 | 3,234 |
| 一瀬 | 608 | 79 | 529 | 53 | 476 | 159 | 113 | 317 | 56 | 2,552 | 1,255 | 1,297 |
| 一瀬 | 446 | 65 | 381 | 51 | 330 | 36 | 20 | 294 | 20 | 1,787 | 849 | 938 |
| 金成 | 1,273 | 120 | 1,153 | 76 | 1,077 | 181 | 105 | 896 | 129 | 5,670 | 2,760 | 2,910 |
| 志波 | 1,169 | 106 | 1,063 | 95 | 968 | 242 | 158 | 726 | 44 | 5,099 | 2,476 | 2,623 |
| 花山 | 292 | 32 | 260 | 36 | 224 | 26 | 24 | 198 | 24 | 1,122 | 546 | 576 |
| 12 | 10,476 | 1,327 | 9,149 | 978 | 8,171 | 1,268 | 823 | 6,903 | 1,082 | 43,444 | 21,209 | 22,235 |
| 築館 | 1,361 | 156 | 1,205 | 113 | 1,092 | 142 | 102 | 950 | 144 | 5,642 | 2,786 | 2,856 |
| 築若柳 | 1,761 | 252 | 1,509 | 150 | 1,359 | 230 | 151 | 1,129 | 203 | 7,448 | 3,631 | 3,817 |
| 栗駒 | 1,862 | 196 | 1,666 | 163 | 1,503 | 216 | 144 | 1,287 | 175 | 8,067 | 3,941 | 4,126 |
| 高清水 | 498 | 63 | 435 | 47 | 388 | 84 | 62 | 304 | 62 | 2,022 | 980 | 1,042 |
| 高清水 | 1,515 | 254 | 1,261 | 160 | 1,101 | 140 | 76 | 961 | 109 | 5,773 | 2,800 | 2,973 |
| 一瀬 | 523 | 61 | 462 | 43 | 419 | 105 | 80 | 314 | 72 | 2,226 | 1,089 | 1,137 |
| 一瀬 | 424 | 70 | 354 | 61 | 293 | 21 | 14 | 272 | 41 | 1,578 | 736 | 842 |
| 金成 | 1,192 | 128 | 1,064 | 99 | 965 | 131 | 69 | 834 | 144 | 5,128 | 2,540 | 2,588 |
| 志波 | 1,091 | 109 | 982 | 106 | 876 | 179 | 111 | 697 | 100 | 4,687 | 2,284 | 2,403 |
| 花山 | 249 | 38 | 211 | 36 | 175 | 20 | 14 | 155 | 32 | 873 | 422 | 451 |
| 17 | 9,519 | 1,368 | 8,151 | 1,093 | 7,058 | 1,138 | 779 | 5,920 | 1,000 | 36,888 | 18,014 | 18,874 |
| 築館 | 1,262 | 157 | 1,105 | 139 | 966 | 151 | 106 | 815 | 144 | 4,812 | 2,351 | 2,461 |
| 築若柳 | 1,553 | 214 | 1,339 | 153 | 1,186 | 201 | 145 | 985 | 193 | 6,288 | 3,088 | 3,200 |
| 栗駒 | 1,738 | 205 | 1,533 | 214 | 1,319 | 215 | 143 | 1,104 | 184 | 6,971 | 3,408 | 3,563 |
| 高清水 | 464 | 89 | 375 | 55 | 320 | 78 | 57 | 242 | 46 | 1,676 | 813 | 863 |
| 高清水 | 1,350 | 243 | 1,107 | 164 | 943 | 153 | 82 | 790 | 121 | 4,873 | 2,376 | 2,497 |
| 一瀬 | 497 | 80 | 417 | 64 | 353 | 86 | 68 | 267 | 38 | 1,881 | 919 | 962 |
| 一瀬 | 375 | 69 | 306 | 46 | 260 | 28 | 15 | 232 | 34 | 1,369 | 645 | 724 |
| 金成 | 1,071 | 133 | 938 | 104 | 834 | 58 | 45 | 776 | 104 | 4,365 | 2,172 | 2,193 |
| 志波 | 984 | 122 | 862 | 120 | 742 | 146 | 99 | 596 | 109 | 3,938 | 1,897 | 2,041 |
| 花山 | 225 | 56 | 169 | 34 | 135 | 22 | 19 | 113 | 27 | 715 | 345 | 370 |
| 22 | 8,267 | 1,418 | 6,849 | 1,300 | 5,549 | 657 | - | 4,892 | - | 29,440 | 14,475 | 14,965 |
| 築館 | 1,086 | 158 | 928 | 185 | 743 | 76 | - | 667 | - | 3,878 | 1,899 | 1,979 |
| 築若柳 | 1,283 | 219 | 1,064 | 171 | 893 | 130 | - | 763 | - | 4,789 | 2,368 | 2,421 |
| 栗駒 | 1,544 | 240 | 1,304 | 251 | 1,053 | 79 | - | 974 | - | 5,657 | 2,788 | 2,869 |
| 高清水 | 433 | 90 | 343 | 68 | 275 | 35 | - | 240 | - | 1,431 | 699 | 732 |
| 高清水 | 1,177 | 243 | 934 | 192 | 742 | 69 | - | 673 | - | 3,782 | 1,869 | 1,913 |
| 一瀬 | 437 | 74 | 363 | 74 | 289 | 72 | - | 217 | - | 1,582 | 791 | 791 |
| 一瀬 | 335 | 72 | 263 | 58 | 205 | 8 | - | 197 | - | 1,116 | 522 | 594 |
| 金成 | 886 | 136 | 750 | 115 | 635 | 96 | - | 539 | - | 3,368 | 1,675 | 1,693 |
| 志波 | 904 | 136 | 768 | 153 | 615 | 89 | - | 526 | - | 3,288 | 1,598 | 1,690 |
| 花山 | 182 | 50 | 132 | 33 | 99 | 3 | - | 96 | - | 549 | 266 | 283 |
| 27 | 6,670 | 1,324 | 5,346 | 1,206 | 4,140 | 746 | - | 3,394 | - | 21,475 | 10,689 | 10,786 |
| 築館 | 888 | 137 | 751 | 172 | 579 | 82 | - | 497 | - | 2,939 | 1,457 | 1,482 |
| 築若柳 | 800 | 220 | 580 | 123 | 457 | 97 | - | 360 | - | 2,446 | 1,213 | 1,233 |
| 栗駒 | 1,338 | 237 | 1,101 | 237 | 864 | 148 | - | 716 | - | 4,345 | 2,162 | 2,183 |
| 高清水 | 359 | 93 | 266 | 58 | 208 | 42 | - | 166 | - | 1,055 | 525 | 530 |
| 高清水 | 1,032 | 242 | 790 | 191 | 599 | 85 | - | 514 | - | 3,047 | 1,517 | 1,530 |
| 一瀬 | 374 | 57 | 317 | 76 | 241 | 61 | - | 180 | - | 1,279 | 655 | 624 |
| 一瀬 | 270 | 65 | 205 | 40 | 165 | 22 | - | 143 | - | 853 | 408 | 445 |
| 金成 | 742 | 125 | 617 | 127 | 490 | 100 | - | 390 | - | 2,635 | 1,319 | 1,316 |
| 志波 | 732 | 104 | 628 | 158 | 470 | 99 | - | 371 | - | 2,532 | 1,269 | 1,263 |
| 花山 | 135 | 44 | 91 | 24 | 67 | 10 | - | 57 | - | 344 | 164 | 180 |

資料：（世界）農（林）業センサス

- 注1) 販売農家・・・経営耕地面積が30a以上又は農産物販売金額が50万円以上の農家をいう。
- 2) 自給的農家・・・経営耕地面積が30a未満かつ農産物販売金額が50万円未満の農家をいう。
- 3) 第1種兼業農家・・・農業所得を主とする兼業農家をいう。
- 4) 第2種兼業農家・・・農業所得を従とする兼業農家をいう。

32-2. 農業経営体（個人経営体）、世帯員数

単位：経営体・人（令和2年2月1日）

| 年次 | 計 | 主業 経営体1) | 65歳未満 の農業専 従者がい る2) | 準主業 経営体3) | 65歳未満 の農業専 従者がい る | 副業的 経営体4) | 農業経営体世帯員数5) | | |
|------|-------|-------------|------------------------------|--------------|----------------------------|--------------|-------------|-------|-------|
| | | | | | | | 計 | 男 | 女 |
| 令和2年 | 4,317 | 719 | 477 | 879 | 227 | 2,719 | 15,967 | 8,067 | 7,900 |
| 築館 | 610 | 89 | 60 | 149 | 33 | 372 | 2,137 | 1,093 | 1,044 |
| 若柳 | 444 | 95 | 71 | 96 | 24 | 253 | 1,695 | 876 | 819 |
| 栗駒 | 866 | 121 | 84 | 189 | 54 | 556 | 3,248 | 1,629 | 1,619 |
| 高清水 | 258 | 52 | 32 | 39 | 7 | 167 | 919 | 461 | 458 |
| 一迫 | 610 | 83 | 51 | 101 | 20 | 426 | 2,196 | 1,116 | 1,080 |
| 瀬峰 | 281 | 70 | 47 | 50 | 18 | 161 | 1,035 | 529 | 506 |
| 鶯沢 | 160 | 20 | 9 | 36 | 11 | 104 | 640 | 306 | 334 |
| 金成 | 473 | 90 | 54 | 92 | 25 | 291 | 1,836 | 930 | 906 |
| 志波 | 539 | 84 | 58 | 107 | 27 | 348 | 1,999 | 1,001 | 998 |
| 花山 | 76 | 15 | 11 | 20 | 8 | 41 | 262 | 126 | 136 |

資料：農林業センサス

注1) 農業経営体 農産物の生産を行うか又は委託を受けて農業作業を行い、生産又は作業に係る面積・頭羽数が、次の規定のいずれかに該当する事業を行う者をいう。

- (1) 経営耕地面積が30a以上の規模の農業
- (2) 農作物の作付面積又は栽培面積、家畜の飼養頭羽数又は出荷羽数、その他の事業の規模が次の農林業経営体の基準以上の農業
 - ①露地野菜作付面積15a ②施設野菜栽培面積350㎡ ③果樹栽培面積10a ④露地花き栽培面積10a
 - ⑤施設花き栽培面積250㎡ ⑥搾乳牛飼養頭数1頭 ⑦肥育牛飼養頭数1頭 ⑧豚飼養頭数15頭
 - ⑨採卵鶏飼養羽数150羽 ⑩ブロイラー年間出荷羽数1,000羽
 - ⑪その他 調査期日前1年間における農業生産物の総販売額50万円に相当する事業の規模
- (3) 農作業の受託の事業

注2) 個人経営体 個人（世帯）で事業を行う経営体をいう。なお、法人化して事業を行う経営体は含まない。

- 1) 主業経営体 農業所得が主（世帯所得の50%以上が農業所得）で、調査期日前1年間に自営農業に60日以上従事している65歳未満の世帯員がいる個人経営体。
- 2) 農業専従者 調査期日前1年間に自営農業に150日以上従事した世帯員
- 3) 準主業経営体 農外所得が主（世帯所得の50%未満が農業所得）で、調査期日前1年間に自営農業に60日以上従事している65歳未満の世帯員がいる個人経営体。
- 4) 副業的経営体 調査期日前1年間に自営農業に60日以上従事している65歳未満の世帯員がいない個人経営体。
- 5) 世帯員 原則として住居と生計を共にしている者。出稼ぎに出ている者は含むが、通学や就職のため、他に住んでいる者と、住み込みの雇人は除く。

33. 経営耕地面積規模別販売経営体数

単位：経営体(各年2月1日)

| 年次 | 計 | 経営耕地 なし | 0.3ha 未満 | 0.3～ 0.5ha | 0.5～ 1.0ha | 1.0～ 1.5ha | 1.5～ 2.0ha | 2.0～ 3.0ha | 3.0～ 5.0ha | 5.0～ 10.0ha | 10.0ha 以上 |
|--------------|--------------|------------|-------------|---------------|---------------|---------------|---------------|---------------|---------------|----------------|--------------|
| 平成12年 | 9,149 | - | 8 | 916 | 2,199 | 1,758 | 1,307 | 1,618 | 992 | 305 | 46 |
| 築館 | 1,205 | - | - | 146 | 310 | 236 | 172 | 196 | 114 | 27 | 4 |
| 若柳 | 1,509 | - | 2 | 151 | 371 | 295 | 212 | 274 | 153 | 48 | 3 |
| 栗駒 | 1,666 | - | 2 | 127 | 357 | 312 | 256 | 368 | 186 | 48 | 10 |
| 高清水 | 435 | - | - | 41 | 90 | 96 | 57 | 66 | 63 | 19 | 3 |
| 一迫 | 1,261 | - | - | 167 | 344 | 230 | 173 | 197 | 112 | 34 | 4 |
| 瀬峰 | 462 | - | 1 | 28 | 85 | 86 | 52 | 90 | 68 | 44 | 8 |
| 鶯沢 | 354 | - | - | 46 | 98 | 72 | 51 | 51 | 29 | 5 | 2 |
| 金成 | 1,064 | - | 1 | 95 | 256 | 209 | 161 | 184 | 116 | 33 | 9 |
| 志波 | 982 | - | 2 | 82 | 212 | 191 | 150 | 170 | 132 | 41 | 2 |
| 花山 | 211 | - | - | 33 | 76 | 31 | 23 | 22 | 19 | 6 | 1 |
| 17 | 8,151 | - | 9 | 761 | 1,880 | 1,572 | 1,215 | 1,427 | 904 | 307 | 76 |
| 築館 | 1,105 | - | 1 | 130 | 280 | 220 | 155 | 167 | 116 | 31 | 5 |
| 若柳 | 1,339 | - | 2 | 128 | 304 | 293 | 183 | 249 | 129 | 48 | 3 |
| 栗駒 | 1,533 | - | - | 130 | 307 | 282 | 253 | 324 | 177 | 44 | 16 |
| 高清水 | 375 | - | 1 | 28 | 73 | 76 | 60 | 49 | 58 | 26 | 4 |
| 一迫 | 1,107 | - | - | 126 | 306 | 205 | 151 | 177 | 102 | 27 | 13 |
| 瀬峰 | 417 | - | - | 28 | 75 | 68 | 59 | 75 | 63 | 39 | 10 |
| 鶯沢 | 306 | - | - | 34 | 85 | 56 | 50 | 46 | 27 | 6 | 2 |
| 金成 | 938 | - | 1 | 63 | 218 | 184 | 147 | 165 | 111 | 37 | 12 |
| 志波 | 862 | - | 2 | 67 | 174 | 164 | 143 | 158 | 105 | 40 | 9 |
| 花山 | 169 | - | 2 | 27 | 58 | 24 | 14 | 17 | 16 | 9 | 2 |
| 22 | 6,961 | 53 | 15 | 585 | 1,534 | 1,309 | 878 | 1,161 | 692 | 1,672 | 158 |
| 築館 | 938 | 9 | - | 94 | 223 | 182 | - | 141 | - | 1,378 | 7 |
| 若柳 | 1,093 | 3 | 4 | 88 | 226 | 251 | 149 | 178 | 112 | 55 | 27 |
| 栗駒 | 1,321 | 11 | 4 | 94 | 265 | 225 | 216 | 282 | 152 | 45 | 27 |
| 高清水 | 351 | 4 | - | 26 | 67 | 74 | 51 | 46 | 48 | 28 | 7 |
| 一迫 | 950 | 9 | 3 | 112 | 250 | 169 | 124 | 128 | 101 | 32 | 22 |
| 瀬峰 | 366 | 2 | - | 23 | 61 | 52 | 38 | 75 | 53 | 44 | 18 |
| 鶯沢 | 265 | - | 1 | 31 | 69 | 49 | 39 | 40 | 24 | 10 | 2 |
| 金成 | 759 | 8 | 1 | 39 | 160 | 133 | 118 | 137 | 103 | 36 | 24 |
| 志波 | 785 | 5 | 2 | 55 | 171 | 154 | 135 | 121 | 82 | 37 | 23 |
| 花山 | 133 | 2 | - | 23 | 42 | 20 | 8 | 13 | 17 | 7 | 1 |
| 27 | 5,491 | 61 | 39 | 481 | 1,163 | 1,020 | 635 | 904 | 504 | 542 | 204 |
| 築館 | 767 | 12 | 3 | 75 | 176 | 158 | - | 120 | - | 271 | 14 |
| 若柳 | 612 | 15 | 20 | 46 | 119 | 108 | 73 | 93 | 68 | 40 | 30 |
| 栗駒 | 1,121 | 7 | 4 | 85 | 227 | 207 | 176 | 212 | 120 | 48 | 35 |
| 高清水 | 279 | 5 | - | 26 | 64 | 49 | 34 | 41 | 31 | 20 | 9 |
| 一迫 | 811 | 10 | 4 | 104 | 203 | 147 | 99 | 106 | 79 | 34 | 25 |
| 瀬峰 | 326 | 1 | - | 12 | 53 | 52 | 39 | 64 | 44 | 34 | 27 |
| 鶯沢 | 205 | - | - | 24 | 56 | 38 | 30 | 31 | 17 | 8 | 1 |
| 金成 | 637 | 6 | 5 | 48 | 117 | 115 | 85 | 115 | 73 | 43 | 30 |
| 志波 | 642 | 4 | 3 | 44 | 119 | 139 | 90 | 114 | 62 | 38 | 29 |
| 花山 | 91 | 1 | - | 17 | 29 | 7 | 9 | 8 | 10 | 6 | 4 |
| 令和2年 | 4,449 | 62 | 37 | 346 | 910 | 811 | 632 | 686 | 472 | 259 | 234 |
| 築館 | 622 | 10 | 3 | 53 | 144 | 124 | 88 | 96 | 51 | 29 | 24 |
| 若柳 | 474 | 13 | 13 | 30 | 81 | 82 | 59 | 75 | 50 | 35 | 36 |
| 栗駒 | 887 | 9 | 5 | 59 | 186 | 160 | 150 | 139 | 96 | 41 | 42 |
| 高清水 | 269 | 5 | 3 | 17 | 54 | 51 | 36 | 39 | 32 | 22 | 10 |
| 一迫 | 629 | 5 | 7 | 73 | 147 | 107 | 79 | 86 | 65 | 28 | 32 |
| 瀬峰 | 287 | 2 | 1 | 15 | 48 | 53 | 40 | 41 | 32 | 33 | 22 |
| 鶯沢 | 160 | 2 | 1 | 16 | 43 | 24 | 29 | 22 | 16 | 5 | 2 |
| 金成 | 490 | 8 | 2 | 35 | 83 | 83 | 65 | 89 | 66 | 25 | 34 |
| 志波 | 554 | 7 | 1 | 34 | 103 | 119 | 80 | 92 | 56 | 34 | 28 |
| 花山 | 77 | 1 | 1 | 14 | 21 | 8 | 6 | 7 | 8 | 7 | 4 |

資料：農林業センサス

34. 農産物販売金額規模別経営体数

単位：経営体（令和2年2月1日）

| | 計 | 農産物の販売なし | 50万円未満 | 50 | 100 | 200 | 300 | 500 | 700 | 1,000 | 1,500 | 2,000 | 3,000 | 5,000万 | 1億円 | 3億円 | 5億円 | 5億円以上 |
|-----|-------|----------|--------|-------|-------|-----|-----|-----|-------|-------|-------|-------|-------|--------|-----|-----|-----|-------|
| | | | | 100万 | 200 | 300 | 500 | 700 | 1,000 | 1,500 | 2,000 | 3,000 | 5,000 | 1億円 | 3億円 | 5億円 | | |
| 合計 | 4,449 | 124 | 793 | 1,073 | 1,510 | 0 | 375 | 274 | 0 | 203 | 0 | 0 | 52 | 30 | 11 | 1 | 3 | |
| 築館 | 622 | 15 | 114 | 180 | 203 | 0 | 49 | 34 | 0 | 18 | 0 | 0 | 4 | 1 | 3 | 0 | 1 | |
| 若柳 | 474 | 7 | 60 | 118 | 152 | 0 | 45 | 41 | 0 | 31 | 0 | 0 | 8 | 10 | 1 | 0 | 1 | |
| 栗駒 | 887 | 26 | 160 | 204 | 326 | 0 | 66 | 49 | 0 | 40 | 0 | 0 | 11 | 5 | 0 | 0 | 0 | |
| 高清水 | 269 | 8 | 43 | 78 | 81 | 0 | 19 | 20 | 0 | 13 | 0 | 0 | 3 | 1 | 2 | 0 | 1 | |
| 一迫 | 629 | 38 | 163 | 134 | 181 | 0 | 53 | 27 | 0 | 21 | 0 | 0 | 5 | 6 | 1 | 0 | 0 | |
| 瀬峰 | 287 | 11 | 28 | 58 | 95 | ... | 35 | 35 | ... | 21 | ... | ... | 3 | 1 | - | - | - | |
| 鶯沢 | 160 | 3 | 44 | 40 | 56 | ... | 10 | 4 | ... | 3 | ... | ... | - | - | - | - | - | |
| 金成 | 490 | 9 | 70 | 111 | 179 | 0 | 51 | 31 | 0 | 24 | 0 | 0 | 10 | 3 | 1 | 1 | 0 | |
| 志波姫 | 554 | 6 | 79 | 135 | 223 | ... | 41 | 29 | ... | 29 | ... | ... | 7 | 2 | 3 | - | - | |
| 花山 | 77 | 1 | 32 | 15 | 14 | ... | 6 | 4 | ... | 3 | ... | ... | 1 | 1 | - | - | - | |

資料：2020年農林業センサス

35. 林業経営体保有山林の状況

単位：経営体，ha（各年2月1日）

| | 所有山林 | | | | 借入山林 | | 保有山林 | | 保有山林のうち、他に作業・管理を任せている山林 | | 保有山林以外で他から作業・管理を任されている山林 | |
|-------|------|-------|------|-------|------|----|------|-------|-------------------------|-----|--------------------------|----|
| | 経営体数 | 面積 | 貸付山林 | | 経営体数 | 面積 | 経営体数 | 面積 | 経営体数 | 面積 | 経営体数 | 面積 |
| | | | 経営体数 | 面積 | | | | | | | | |
| 平成17年 | 54 | 3,139 | 8 | 45 | - | - | 54 | 3,094 | 8 | 53 | - | - |
| 22 | 225 | 8,571 | 16 | 122 | 2 | 13 | 226 | 8,462 | - | - | - | - |
| 27 | 163 | 6,624 | 11 | 2,256 | 2 | 9 | 163 | 4,377 | 18 | 276 | - | - |
| 令和2年 | 54 | 3,139 | 8 | 45 | - | - | 54 | 3,094 | 8 | 53 | - | - |

資料：農林業センサス

36. 所有形態別現況森林面積

単位：ha（各年2月1日）

| 年次 | 合計 | 国有 | | | | 民有 | | | | | | |
|-------|--------|--------|--------|------------------------|--------|-----------------------|-------|-------|----------------------|-------|----|-------------------|
| | | 計 | 林野庁 | 林野庁以外の官庁 ¹⁾ | 計 | 独立行政法人等 ²⁾ | 公有 | | | | 私有 | |
| | | | | | | | 小計 | 都道府県 | 森林整備法人 ³⁾ | 市区町村 | | 財産区 ⁴⁾ |
| 平成12年 | 42,508 | 14,200 | 13,609 | 591 | 28,308 | 2,929 | 5,536 | 2,775 | 690 | 2,064 | 7 | 19,843 |
| 17 | 43,852 | 14,162 | 13,598 | 564 | 29,690 | 3,268 | 5,642 | 2,307 | 806 | 2,487 | 42 | 20,780 |
| 22 | 43,677 | 13,572 | 13,564 | 8 | 30,105 | 3,683 | 5,354 | 2,160 | 791 | 2,361 | 42 | 21,068 |
| 27 | 42,930 | 12,677 | 12,677 | - | 30,253 | 4,082 | 5,483 | 2,185 | 791 | 2,465 | 42 | 20,688 |
| 令和2年 | 42,708 | 12,654 | 12,654 | - | 30,054 | 3,469 | 5,270 | 2,137 | 791 | 2,301 | 41 | 21,315 |

資料：農林業センサス

- 1) 林野庁以外の国の機関をいい、例えば財務省等の省庁が所管している林野をいう。
- 2) 独立行政法人、国立大学法人、特殊法人が所有している林野をいう。
- 3) 分取林特別措置法（昭和33年法律第57号）の規定により設立された法人等（林業・造林公社も含む。）が所管している林野をいう。
- 4) 地方自治法（昭和22年法律第67号）第294条に規定する財産区をいい、市区町村合併の際、集落や旧市区町村の所有していた林野について財産区を作り、地元民が使用収益している林野をいう。

37. 農作業を受託した経営体の事業部門別経営体数

単位：経営体（令和2年2月1日）

| 実経営体数 | 実経営体数 | 耕種部門の作業を受託した経営体数 | | | | | | | | | | 畜産部門の作業を受託した経営体数 |
|-----------|------------|------------------|------------|----|-----------|-----|-----|-----------|-------|--------|----------|------------------|
| | | 実経営体数 | 水稲作 | 麦作 | 大豆作 | 野菜作 | 果樹作 | 飼料用作物 | 工芸農作物 | さとうきび作 | その他の作物作 | |
| 合計 | 606 | 602 | 594 | - | 13 | - | - | 20 | - | - | 3 | 8 |
| 築館 | 80 | 79 | 78 | 0 | 0 | 0 | 0 | 1 | 0 | 0 | 1 | 2 |
| 若柳 | 88 | 88 | 87 | 0 | 5 | 0 | 0 | 2 | 0 | 0 | 0 | 0 |
| 栗駒 | 108 | 107 | 104 | 0 | 0 | 0 | 0 | 11 | 0 | 0 | 1 | 2 |
| 高清水 | 35 | 35 | 35 | 0 | 0 | 0 | 0 | 0 | 0 | 0 | 0 | 0 |
| 一迫 | 89 | 89 | 88 | 0 | 1 | 0 | 0 | 1 | 0 | 0 | 0 | 1 |
| 瀬峰 | 35 | 34 | 34 | - | - | - | - | - | - | - | - | 1 |
| 鶯沢 | 16 | 16 | 16 | - | - | - | - | - | - | - | - | - |
| 金成 | 75 | 74 | 73 | 0 | 1 | 0 | 0 | 4 | 0 | 0 | 1 | 2 |
| 志波姫 | 72 | 72 | 71 | - | 6 | - | - | 1 | - | - | - | - |
| 花山 | 8 | 8 | 8 | - | - | - | - | - | - | - | - | - |

資料：2020年農林業センサス

38. 水稲作受託作業種類別経営体数と受託作業面積

単位：経営体，ha（令和2年2月1日）

| | 計 | | 全作業 | | 部分作業 | | | | | | | | | | | | |
|-----------|------------|--------------|------------|------------|------------|------------|------------|------------|------------|------------|------------|-----------|--------------|------------|------------|------------|--------------|
| | 経営体数 | 面積 | 経営体数 | 面積 | 実経営体数 | 育苗 | | 耕起・代かき | | 田植 | | 防除 | | 稲刈り・脱穀 | | 乾燥・調製 | |
| | | | | | | 経営体数 | 面積 | 経営体数 | 面積 | 経営体数 | 面積 | 経営体数 | 面積 | 経営体数 | 面積 | 経営体数 | 面積 |
| 合計 | 594 | 7,204 | 232 | 475 | 447 | 143 | 399 | 166 | 262 | 203 | 355 | 65 | 1,921 | 351 | 973 | 271 | 2,819 |
| 築館 | 78 | 728 | 35 | 65 | 54 | 10 | 13 | 19 | 18 | 23 | 28 | 7 | 21 | 44 | 130 | 31 | 452 |
| 若柳 | 87 | 1,004 | 53 | 111 | 53 | 12 | 15 | 20 | 18 | 22 | 20 | 8 | 13 | 41 | 91 | 29 | 733 |
| 栗駒 | 104 | 1,408 | 33 | 54 | 84 | 20 | 45 | 26 | 51 | 34 | 71 | 13 | 520 | 72 | 201 | 53 | 465 |
| 高清水 | 35 | 184 | 9 | 13 | 29 | 7 | 15 | 8 | 6 | 10 | 14 | 2 | 13 | 25 | 65 | 23 | 59 |
| 一迫 | 88 | 1,987 | 34 | 88 | 70 | 35 | 172 | 36 | 76 | 48 | 129 | 15 | 898 | 49 | 178 | 41 | 448 |
| 瀬峰 | 34 | 113 | 19 | 38 | 20 | 3 | 5 | 5 | 4 | 9 | 8 | 1 | 1 | 15 | 38 | 14 | 20 |
| 鶯沢 | 16 | 52 | 4 | 5 | 15 | 4 | 3 | 3 | 3 | 8 | 7 | 1 | 0 | 14 | 28 | 6 | 6 |
| 金成 | 73 | 1,085 | 24 | 77 | 57 | 25 | 100 | 25 | 51 | 20 | 41 | 9 | 191 | 43 | 127 | 32 | 496 |
| 志波姫 | 71 | 581 | 19 | 19 | 58 | 25 | 29 | 21 | 32 | 25 | 34 | 7 | 260 | 43 | 92 | 36 | 115 |
| 花山 | 8 | 61 | 2 | 3 | 7 | 2 | 1 | 3 | 2 | 4 | 2 | 2 | 3 | 5 | 24 | 6 | 26 |

資料：2020年農林業センサス

39. 農業産出額, 生産農業所得

単位：百万円, 千万円(平成6年以降)

| 年次 | 農業産出額合計 | 耕種 | | | | | | | | | | 養蚕 | 畜産 | | | | | | 加工農産物 | 生産農業所得 | 農家1戸当たり(千円) | 耕地10a当たり(千円) |
|------|---------|--------|--------|----|-------|-----|-------|-----|-----|-------|-----|----|--------|-------|-------|-------|-------|-----|-------|--------|-------------|--------------|
| | | 計 | 米 | 麦類 | 雑穀・豆類 | いも類 | 野菜 | 果実 | 花き | 工芸農作物 | その他 | | 計 | 肉用牛 | 乳用牛 | 豚 | 鶏 | その他 | | | | |
| 平成元年 | 37,174 | 24,021 | 21,360 | 41 | 196 | 128 | 1,719 | 179 | 88 | 148 | 162 | 42 | 12,973 | 3,855 | 2,100 | 4,479 | 2,539 | - | 138 | 16,775 | 1,353 | 86 |
| 2 | 39,241 | 25,510 | 22,268 | 58 | 203 | 237 | 2,019 | 192 | 156 | 193 | 180 | 26 | 13,572 | 3,608 | 2,147 | 4,890 | 2,927 | - | 133 | 17,047 | 1,438 | 87 |
| 3 | 36,384 | 23,740 | 20,243 | 31 | 168 | 269 | 2,222 | 178 | 238 | 138 | 253 | 23 | 12,599 | 3,722 | 1,987 | 3,695 | 3,193 | 2 | 22 | 16,093 | 1,357 | 83 |
| 4 | 38,009 | 25,933 | 22,788 | 28 | 152 | 149 | 2,016 | 200 | 213 | 141 | 246 | 16 | 12,015 | 3,505 | 1,973 | 3,483 | 3,048 | 6 | 45 | 17,936 | 1,513 | 92 |
| 5 | 21,389 | 10,740 | 7,527 | 15 | 63 | 196 | 2,157 | 157 | 221 | 155 | 249 | 10 | 10,567 | 3,129 | 1,937 | 2,875 | 2,622 | 4 | 72 | 11,398 | 961 | 59 |
| 6 | 3,785 | 2,688 | 2,364 | 0 | 13 | 18 | 207 | 16 | 30 | 19 | 23 | 0 | 1,097 | 323 | 206 | 312 | 256 | 0 | 0 | 1,585 | 1,337 | 82 |
| 7 | 3,427 | 2,325 | 2,016 | 0 | 13 | 18 | 186 | 15 | 43 | 16 | 20 | 0 | 1,103 | 332 | 206 | 292 | 273 | 0 | 1 | 1,401 | 1,253 | 73 |
| 8 | 3,329 | 2,213 | 1,928 | 1 | 14 | 17 | 171 | 14 | 32 | 15 | 21 | - | 1,117 | 322 | 215 | 279 | 301 | 0 | 0 | 1,364 | 1,220 | 71 |
| 9 | 3,205 | 2,120 | 1,815 | 0 | 13 | 15 | 182 | 14 | 48 | 14 | 22 | - | 1,082 | 321 | 205 | 264 | 289 | 0 | 0 | 1,297 | 1,159 | 68 |
| 10 | 2,883 | 1,897 | 1,518 | 0 | 10 | 19 | 221 | 16 | 81 | 13 | 21 | - | 986 | 306 | 190 | 261 | 230 | 0 | 0 | 1,044 | 934 | 55 |
| 11 | 2,819 | 1,852 | 1,524 | 0 | 14 | 18 | 180 | 17 | 69 | 12 | 22 | - | 966 | 287 | x | x | x | 0 | 0 | 962 | 859 | 51 |
| 12 | 2,759 | 1,812 | 1,500 | 0 | 24 | 15 | 170 | 17 | 58 | 10 | 19 | - | 946 | 271 | x | x | x | x | 1 | 977 | 933 | 52 |
| 13 | 2,623 | 1,725 | 1,425 | 0 | 25 | 17 | 159 | 18 | 53 | 12 | 18 | - | 898 | 236 | x | x | x | x | 1 | 913 | 870 | 49 |
| 14 | 2,608 | 1,720 | 1,421 | 0 | 26 | 14 | 165 | 18 | 52 | 9 | 19 | - | 887 | 242 | x | x | x | x | 1 | 976 | 932 | 52 |
| 15 | 2,189 | 1,391 | 1,112 | 0 | 27 | 17 | 157 | 18 | 38 | 9 | 16 | - | 796 | 230 | x | x | x | x | 1 | 922 | 880 | 49 |
| 16 | 2,597 | 1,732 | 1,441 | 0 | 29 | 10 | 176 | 16 | 32 | 10 | 17 | - | 865 | 249 | x | 261 | 202 | 189 | 1 | 1,075 | 1,024 | 57 |
| 17 | 2,462 | 1,542 | 1,275 | 0 | 22 | 13 | 158 | 17 | 32 | 8 | 18 | - | 918 | 256 | 146 | 296 | 220 | x | 2 | 972 | 1,022 | 52 |
| 18 | 2,381 | 1,473 | 1,203 | 0 | 22 | 13 | 161 | 17 | 30 | 6 | 21 | - | 907 | 270 | 142 | 277 | 217 | x | 2 | 909 | 955 | 49 |

資料：東北農政局統計部「生産農業所得統計」

注)統計数値については、表示単位未満を四捨五入したため、合計値と内訳の計が一致しない場合がある。

注)平成19年からは県内一括集計のみとなっている。

39. 農業産出額, 生産農業所得 (宮城県)

単位：億円

| 年次 | 農業産出額合計 | 耕種 | | | | | | | | | | 養蚕 | 畜産 | | | | | | 加工農産物 | 生産農業所得 | 農家1戸当たり(千円) | 耕地10a当たり(千円) |
|------|---------|-------|-------|----|-------|-----|-----|----|----|-------|-----|----|-----|-----|-----|-----|-----|-----|-------|--------|-------------|--------------|
| | | 計 | 米 | 麦類 | 雑穀・豆類 | いも類 | 野菜 | 果実 | 花き | 工芸農作物 | その他 | | 計 | 肉用牛 | 乳用牛 | 豚 | 鶏 | その他 | | | | |
| 15 | 1,929 | 1,251 | 829 | 9 | 38 | 9 | 284 | 25 | 42 | 8 | 12 | - | 616 | 168 | 165 | 102 | 177 | 4 | 2 | 815 | 994 | 59 |
| 16 | 2,101 | 1,459 | 1,027 | 10 | 87 | 7 | 286 | 21 | 42 | 8 | 12 | - | 639 | 180 | 160 | 115 | 182 | 3 | 3 | 930 | 1,150 | 67 |
| 17 | 1,997 | 1,305 | 920 | 8 | 32 | 8 | 259 | 23 | 40 | 6 | 12 | - | 689 | 194 | 155 | 127 | 207 | 6 | 3 | 829 | 1,064 | 60 |
| 18 | 1,929 | 1,252 | 863 | 6 | 30 | 7 | 268 | 23 | 39 | 5 | 12 | - | 674 | 200 | 149 | 119 | 201 | 5 | 3 | 788 | 1,012 | 57 |
| 19 | 1,832 | 1,178 | 794 | 3 | 21 | 6 | 273 | 23 | 43 | 5 | 10 | - | 651 | 198 | 142 | 116 | 190 | 6 | 2 | 646 | 830 | 47 |
| 20 | 1,875 | 1,201 | 824 | 5 | 24 | 9 | 266 | 19 | 41 | 5 | 10 | - | 672 | 187 | 142 | 123 | 214 | 5 | 2 | 592 | 759 | 43 |
| 21 | 1,824 | 1,180 | 811 | 4 | 23 | 9 | 261 | 21 | 38 | 4 | 9 | - | 641 | 191 | 146 | 102 | 198 | 5 | 3 | 670 | - | - |
| 22 | 1,679 | 1,036 | 667 | 3 | 23 | 7 | 268 | 22 | 34 | 3 | 9 | - | 640 | 193 | 137 | 107 | 201 | 2 | 3 | 686 | - | - |
| 23 | 1,641 | 1,054 | 749 | 2 | 15 | 7 | 222 | 23 | 24 | 3 | 9 | - | 584 | 173 | 119 | 106 | 185 | 1 | 2 | 601 | - | - |
| 24 | 1,810 | 1,181 | 885 | 2 | 15 | 4 | 217 | 22 | 25 | 2 | 9 | - | 626 | 189 | 130 | 106 | 201 | 0 | 2 | 781 | - | - |
| 25 | 1,767 | 1,106 | 792 | 2 | 14 | 7 | 231 | 22 | 27 | 2 | 8 | - | 658 | 202 | 130 | 116 | 209 | 0 | 2 | 781 | - | - |
| 26 | 1,629 | 937 | 602 | 2 | 23 | 6 | 245 | 22 | 28 | 2 | 7 | - | 690 | 213 | 132 | 132 | 213 | 0 | 2 | 573 | - | - |
| 27 | 1,741 | 996 | 635 | 2 | 23 | 10 | 266 | 24 | 29 | 2 | 6 | - | 743 | 236 | 135 | 140 | 231 | 1 | 2 | 640 | - | - |
| 28 | 1,843 | 1,069 | 712 | 2 | 21 | 5 | 270 | 22 | 30 | 2 | 6 | - | 773 | 271 | 140 | 133 | 227 | 1 | 2 | 782 | - | - |
| 29 | 1,900 | 1,120 | 771 | 2 | 18 | 4 | 267 | 24 | 28 | 1 | 5 | - | 777 | 271 | 141 | 134 | 231 | 1 | 2 | 884 | - | - |
| 30 | 1,939 | 1,179 | 818 | 2 | 20 | 3 | 277 | 26 | 27 | 1 | 6 | - | 758 | 276 | 138 | 122 | 220 | 1 | 2 | 739 | - | - |
| 令和元年 | 1,932 | 1,194 | 839 | 2 | 22 | 4 | 265 | 27 | 27 | 1 | 4 | - | 736 | 274 | 137 | 127 | 198 | 1 | 2 | 725 | - | - |
| 2 | 1,902 | 1,176 | 795 | 2 | 33 | 8 | 275 | 30 | 26 | 1 | 5 | - | 724 | 245 | 138 | 141 | 199 | 1 | 2 | 719 | - | - |

資料：東北農政局統計部「生産農業所得統計」

注)統計数値については、表示単位未満を四捨五入しているため、合計値と内訳の計が一致しない場合がある。

40. 耕地面積

単位：ha（各年7月15日現在，平成13年までは8月1日現在）

| 年次 | 耕地面積 | 耕地（田） | 耕地（畑） | | | |
|------|--------|--------|-------|-------|-----|-----|
| | | | 計 | 普通畑 | 樹園地 | 牧草地 |
| 平成4年 | 19,480 | 16,752 | 2,721 | 1,628 | 135 | 958 |
| 5 | 19,425 | 16,740 | 2,673 | 1,599 | 129 | 945 |
| 6 | 19,352 | 16,729 | 2,660 | 1,596 | 119 | 945 |
| 7 | 19,284 | 16,654 | 2,619 | 1,579 | 107 | 933 |
| 8 | 19,264 | 16,654 | 2,069 | 1,576 | 107 | 926 |
| 9 | 19,164 | 16,614 | 2,576 | 1,567 | 114 | 895 |
| 10 | 19,061 | 16,530 | 2,517 | 1,565 | 111 | 841 |
| 11 | 18,909 | 16,407 | 2,493 | 1,565 | 108 | 820 |
| 12 | 18,829 | 16,347 | 2,485 | 1,561 | 99 | 825 |
| 13 | 18,785 | 16,305 | 2,469 | 1,550 | 92 | 827 |
| 14 | 18,731 | 16,291 | 2,435 | 1,542 | 85 | 808 |
| 15 | 18,688 | 16,280 | 2,423 | 1,543 | 85 | 795 |
| 16 | 18,672 | 16,236 | 2,416 | 1,548 | 86 | 782 |
| 17 | 18,600 | 16,200 | 2,410 | 1,550 | 89 | 768 |
| 18 | 18,500 | 16,100 | 2,400 | 1,540 | 87 | 775 |
| 19 | 18,500 | 16,100 | 2,400 | - | - | - |
| 20 | 18,500 | 16,100 | 2,400 | - | - | - |
| 21 | 18,500 | 16,100 | 2,410 | - | - | - |
| 22 | 18,500 | 16,100 | 2,420 | - | - | - |
| 23 | 18,500 | 16,100 | 2,410 | - | - | - |
| 24 | 18,500 | 16,100 | 2,410 | - | - | - |
| 25 | 18,500 | 16,100 | 2,400 | - | - | - |
| 26 | 18,200 | 15,900 | 2,340 | - | - | - |
| 27 | 18,000 | 15,700 | 2,350 | - | - | - |
| 28 | 17,900 | 15,600 | 2,350 | - | - | - |
| 29 | 17,900 | 15,500 | 2,350 | - | - | - |
| 30 | 17,800 | 15,400 | 2,350 | - | - | - |
| 令和元年 | 17,600 | 15,300 | 2,360 | - | - | - |
| 2 | 17,400 | 15,100 | 2,350 | - | - | - |
| 3 | 17,400 | 15,000 | 2,360 | - | - | - |

資料：農林水産省統計部「耕地面積調査」

注）耕地とは，農作物の栽培を目的とする土地をいい，けい畔を含む。

3 産業・経済

(3) 商工業

41. 地区別商業事業所数・従業者数・年間商品販売額

(平成16年、平成19年:6月1日 平成26年:7月1日 平成28年6月1日)

| 区分 | 事業所数 | | | 従業者数 | | | 臨時雇用者数 | 出向・派遣受入者数 | 年間商品販売額 | その他の収入額 | 売場面積 | 年間商品販売額 | | |
|---------|-------|-----|-----|-------|-------|-------|--------|-----------|------------|---------|----------------|---------|----------|----------|
| | 計 | 法人 | 個人 | 計 | 法人 | 個人 | | | | | | 1事業所当たり | 従業者1人当たり | 就業者1人当たり |
| | 人 | | | 人 | | | 人 | 人 | 百万円 | 万円 | m ² | 百万円 | 百万円 | 百万円 |
| 平成28年合計 | 785 | - | - | 4,214 | - | - | - | - | 89,688 | - | - | - | - | - |
| 卸売業 | 98 | - | - | 565 | - | - | - | - | 18,662 | - | - | - | - | - |
| 小売業 | 687 | - | - | 3,649 | - | - | - | - | 71,026 | - | - | - | - | - |
| 平成26年合計 | 804 | - | - | 4,254 | - | - | - | - | 102,098 | - | 103,893 | 127 | 24 | - |
| 卸売業 | 91 | - | - | 615 | - | - | - | - | 23,831 | - | - | 262 | 39 | - |
| 小売業 | 713 | - | - | 3,639 | - | - | - | - | 78,267 | - | 103,893 | 110 | 22 | - |
| 平成19年合計 | 1,123 | 441 | 682 | 5,514 | 3,817 | 1,697 | 101 | 87 | 10,088,297 | 346,478 | 97,770 | 8,983 | 2,062 | 1,991 |
| 卸売業 | 115 | 75 | 40 | 917 | 825 | 92 | 14 | 9 | 3,585,915 | 58,787 | - | 31,182 | 3,923 | 3,835 |
| 小売業 | 1,008 | 366 | 642 | 4,597 | 2,992 | 1,605 | 87 | 78 | 6,502,382 | 287,691 | 97,770 | 6,451 | 1,634 | 1,573 |
| 平成16年合計 | 1,284 | 461 | 823 | 5,880 | 3,882 | 1,998 | 221 | 91 | 10,080,629 | 310,758 | 104,743 | 7,851 | 1,714 | 1,628 |
| 卸売業 | 137 | 84 | 53 | 829 | 706 | 123 | 37 | 2 | X | X | - | X | X | X |
| 小売業 | 1,147 | 377 | 770 | 5,051 | 3,176 | 1,875 | 184 | 89 | X | X | 104,743 | X | X | X |
| 築館 | 297 | 138 | 159 | 1,706 | 1,334 | 372 | 31 | 38 | 2,955,547 | 113,452 | 29,943 | 9,951 | 1,732 | 1,665 |
| 卸売業 | 35 | 22 | 13 | 279 | 238 | 41 | 9 | 2 | 1,024,147 | 1,318 | - | 29,261 | 3,671 | 3,532 |
| 小売業 | 262 | 116 | 146 | 1,427 | 1,096 | 331 | 22 | 36 | 1,931,400 | 112,134 | 29,943 | 7,372 | 1,353 | 1,301 |
| 若柳 | 269 | 86 | 183 | 1,113 | 686 | 427 | 20 | 5 | 1,788,416 | 36,062 | 23,823 | 6,648 | 1,607 | 1,572 |
| 卸売業 | 31 | 20 | 11 | 149 | 120 | 29 | - | - | 536,320 | 1,804 | - | 17,301 | 3,599 | 3,599 |
| 小売業 | 238 | 66 | 172 | 964 | 566 | 398 | 20 | 5 | 1,252,096 | 34,258 | 23,823 | 5,261 | 1,299 | 1,266 |
| 栗駒 | 218 | 62 | 156 | 790 | 387 | 403 | 86 | 2 | 1,047,241 | 29,967 | 13,613 | 4,804 | 1,326 | 1,193 |
| 卸売業 | 19 | 8 | 11 | 77 | 57 | 20 | 8 | - | 176,697 | 500 | - | 9,300 | 2,295 | 2,079 |
| 小売業 | 199 | 54 | 145 | 713 | 330 | 383 | 78 | 2 | 870,544 | 29,467 | 13,613 | 4,375 | 1,221 | 1,098 |
| 高清水 | 55 | 21 | 34 | 309 | 225 | 84 | 10 | 32 | 607,060 | 19,018 | 3,196 | 11,037 | 1,965 | 1,730 |
| 卸売業 | 10 | 7 | 3 | 96 | 87 | 9 | 8 | - | 305,292 | 2,900 | - | 30,529 | 3,180 | 2,936 |
| 小売業 | 45 | 14 | 31 | 213 | 138 | 75 | 2 | 32 | 301,768 | 16,118 | 3,196 | 6,706 | 1,417 | 1,222 |
| 一迫 | 135 | 34 | 101 | 474 | 261 | 213 | 31 | 1 | 563,337 | 30,099 | 6,840 | 4,173 | 1,188 | 1,113 |
| 卸売業 | 11 | 7 | 4 | 55 | 49 | 6 | - | - | 102,794 | 2,189 | - | 9,345 | 1,869 | 1,869 |
| 小売業 | 124 | 27 | 97 | 419 | 212 | 207 | 31 | 1 | 460,543 | 27,910 | 6,840 | 3,714 | 1,099 | 1,021 |
| 瀬峰 | 67 | 21 | 46 | 277 | 154 | 123 | 6 | 1 | 641,592 | 31,617 | 4,584 | 9,576 | 2,316 | 2,259 |
| 卸売業 | 6 | 2 | 4 | 21 | 14 | 7 | 2 | - | 277,792 | 380 | - | 46,299 | 13,228 | 12,078 |
| 小売業 | 61 | 19 | 42 | 256 | 140 | 116 | 4 | 1 | 363,800 | 31,237 | 4,584 | 5,964 | 1,421 | 1,394 |
| 鶯沢 | 32 | 11 | 21 | 94 | 46 | 48 | - | - | 104,128 | 3,863 | 1,525 | 3,254 | 1,108 | 1,108 |
| 卸売業 | 1 | 1 | - | 8 | 8 | - | - | - | X | X | - | X | X | X |
| 小売業 | 31 | 10 | 21 | 86 | 38 | 48 | - | - | X | X | 1,525 | X | X | X |
| 金成 | 97 | 37 | 60 | 552 | 372 | 180 | 8 | - | 1,239,638 | 7,601 | 11,279 | 12,780 | 2,246 | 2,214 |
| 卸売業 | 12 | 10 | 2 | 90 | 88 | 2 | 3 | - | 591,759 | 103 | - | 49,313 | 6,575 | 6,363 |
| 小売業 | 85 | 27 | 58 | 462 | 284 | 178 | 5 | - | 647,879 | 7,498 | 11,279 | 7,622 | 1,402 | 1,387 |
| 志波姫 | 81 | 47 | 34 | 495 | 403 | 92 | 26 | 7 | 1,074,842 | 38,046 | 8,124 | 13,270 | 2,171 | 2,036 |
| 卸売業 | 12 | 7 | 5 | 54 | 45 | 9 | 7 | - | 151,925 | 2,642 | - | 12,660 | 2,813 | 2,491 |
| 小売業 | 69 | 40 | 29 | 441 | 358 | 83 | 19 | 7 | 922,917 | 35,404 | 8,124 | 13,376 | 2,093 | 1,976 |
| 花山 | 33 | 4 | 29 | 70 | 14 | 56 | 3 | 5 | 58,828 | 1,033 | 1,816 | 1,783 | 840 | 754 |
| 卸売業 | - | - | - | - | - | - | - | - | - | - | - | - | - | - |
| 小売業 | 33 | 4 | 29 | 70 | 14 | 56 | 3 | 5 | 58,828 | 1,033 | 1,816 | 1,783 | 840 | 754 |

資料：商業統計調査（～H26）、経済センサス-活動調査（H28～）

42. 商業の推移

単位：店・人・百万円

平成3・6・11・26年7月1日、平成9・14・16・19・28年6月1日

| 年次 | 事業所数 | 従業者数 | 年間商品販売額 |
|------|-------|-------|---------|
| 平成3年 | 1,767 | 6,444 | 140,350 |
| 6 | 1,619 | 6,547 | 141,472 |
| 9 | 1,470 | 5,921 | 111,843 |
| 11 | 1,469 | 6,026 | 107,877 |
| 14 | 1,374 | 6,222 | 96,277 |
| 16 | 1,284 | 5,880 | 100,806 |
| 19 | 1,123 | 5,514 | 100,883 |
| 26 | 804 | 4,254 | 102,098 |
| 28 | 785 | 4,214 | 89,688 |

資料：宮城県の商業（～H26），経済センサス-活動調査（H28～）

43. 工業（製造業）の推移

単位：所・人・万円

（平成26年以前：12月31日、平成29年以降6月1日）

| 年次 | 事業所数 | 従業者数 | 現金給与総額 | 原材料使用額等 | 製造品出荷額等 | 付加価値額 |
|-------|------|-------|-----------|-----------|------------|-----------|
| 平成13年 | 237 | 7,641 | 2,256,340 | 6,669,929 | 12,443,158 | 5,523,242 |
| 14 | 222 | 7,527 | 2,305,662 | 6,204,681 | 11,795,892 | 5,350,310 |
| 15 | 227 | 7,847 | 2,410,210 | 6,633,907 | 12,532,330 | 5,648,609 |
| 16 | 211 | 7,460 | 2,350,677 | 7,407,308 | 13,519,824 | 5,852,877 |
| 17 | 210 | 7,473 | 2,152,662 | 5,891,798 | 10,511,485 | 4,081,584 |
| 18 | 190 | 7,258 | 2,118,752 | 5,655,639 | 10,970,678 | 4,704,733 |
| 19 | 188 | 6,834 | 2,138,332 | 5,856,434 | 10,462,469 | 4,112,532 |
| 20 | 197 | 6,553 | 2,030,608 | 6,526,088 | 10,797,455 | 3,953,070 |
| 21 | 173 | 6,135 | 1,734,951 | 5,143,475 | 8,689,645 | 3,897,986 |
| 22 | 161 | 6,298 | 1,840,396 | 5,221,766 | 9,141,036 | 4,634,227 |
| 23 | 173 | 5,390 | 1,592,689 | 5,062,932 | 10,158,943 | 4,782,433 |
| 24 | 167 | 5,917 | 1,710,867 | 5,630,172 | 9,780,628 | 3,694,231 |
| 25 | 157 | 5,627 | 1,669,547 | 5,483,606 | 9,302,161 | 3,385,233 |
| 26 | 156 | 5,828 | 1,730,696 | 6,205,466 | 10,259,888 | 3,500,580 |
| 27 | 167 | 5,826 | 1,859,419 | 6,611,960 | 11,963,865 | 4,658,471 |
| 28 | 145 | 5,658 | 1,788,459 | 6,118,637 | 10,423,472 | 3,765,765 |
| 29 | 146 | 5,738 | 1,847,812 | 6,344,750 | 10,176,232 | 3,959,744 |
| 30 | 144 | 6,062 | 1,897,477 | 6,323,823 | 12,559,594 | 5,542,769 |
| 令和元年 | 141 | 5,974 | 1,966,630 | 6,212,704 | 10,884,974 | 4,069,397 |

資料：宮城県の工業

44. 従業者規模別工業（製造業）事業所

単位：所・人・万円（令和2年6月1日）

| 従業者規模 | 事業所数 | 従業者数 | 従業者規模 | 製造品出荷額等 |
|----------|------|-------|----------|------------|
| 総数 | 141 | 5,974 | 総数 | 10,884,974 |
| 4～9人 | 40 | 257 | 4～9人 | 328,143 |
| 10～19人 | 35 | 473 | 10～19人 | 470,254 |
| 20～29人 | 15 | 373 | 20～29人 | 425,003 |
| 30～49人 | 17 | 684 | 30～49人 | 1,175,240 |
| 50～99人 | 19 | 1,298 | 50～99人 | 1,923,111 |
| 100～199人 | 12 | 1,650 | 100～199人 | 3,632,145 |
| 200～299人 | 2 | 514 | 200～299人 | x |
| 300～499人 | - | - | 300人以上 | x |
| 500～999人 | 1 | 725 | | |
| 1000人以上 | - | - | | |
| (再掲) | | | (再掲) | |
| 30人以上 | 51 | 4,871 | 30人以上 | 9,661,574 |

資料：宮城県の工業

45. 産業中分類別，工業（製造業）事業所（従業者4人以上の事業所）

単位：所・人・万円（令和2年6月1日）

| 産業中分類 | 事業所数 | 従業者数 | 現金給与総額 | 原材料使用額等 | 製造品出荷額等 | 付加価値額 |
|-----------|------|-------|-----------|-----------|------------|-------------------|
| | | | | | | （従業者29人以下は粗付加価値額） |
| 総数 | 141 | 5,974 | 1,966,630 | 6,212,704 | 10,884,974 | 4,069,397 |
| 09 食料品 | 14 | 945 | 262,526 | 1,691,035 | 2,549,604 | 762,148 |
| 10 飲料・たばこ | 4 | 49 | 19,878 | 92,653 | 148,298 | 48,071 |
| 11 繊維 | 17 | 451 | 105,532 | 205,182 | 487,113 | 262,863 |
| 12 木材・木製品 | 3 | 58 | 15,863 | 61,542 | 87,011 | 21,985 |
| 13 家具・装備品 | - | - | - | - | - | - |
| 14 パルプ・紙 | - | - | - | - | - | - |
| 15 印刷 | 6 | 152 | 58,957 | 167,317 | 299,217 | 112,337 |
| 16 化学 | - | - | - | - | - | - |
| 17 石油・石炭 | - | - | - | - | - | - |
| 18 プラスチック | 10 | 370 | 131,128 | 426,509 | 731,701 | 274,926 |
| 19 ゴム製品 | 3 | 264 | 99,542 | 136,701 | 249,361 | 82,836 |
| 20 皮革製品 | - | - | - | - | - | - |
| 21 窯業・土石 | 10 | 240 | 84,865 | 175,340 | 351,120 | 145,918 |
| 22 鉄鋼 | - | - | - | - | - | - |
| 23 非鉄金属 | 6 | 330 | 135,405 | 621,759 | 965,098 | 268,048 |
| 24 金属製品 | 14 | 480 | 186,914 | 635,322 | 1,094,197 | 407,334 |
| 25 はん用機械 | 7 | 307 | 118,578 | 292,622 | 606,102 | 258,697 |
| 26 生産用機械 | 8 | 270 | 107,781 | 156,185 | 399,364 | 218,837 |
| 27 業務用機械 | 6 | 247 | 93,314 | 51,781 | 182,827 | 111,782 |
| 28 電子部品 | 5 | 292 | 90,553 | 168,538 | 412,070 | 223,958 |
| 29 電気機械 | 11 | 569 | 164,397 | 605,965 | 903,515 | 262,849 |
| 30 情報通信機械 | 5 | 511 | 144,677 | 387,227 | 805,004 | 374,746 |
| 31 輸送用機械 | 4 | 379 | 127,354 | 306,800 | 543,707 | 195,713 |
| 32 その他 | 8 | 60 | 19,366 | 30,226 | 69,665 | 36,349 |

資料：宮城県の工業

46. 観光客入込数

単位：人

| 年次 | 入込数 | 宿泊客 | 四半期別入込数 | | | |
|------|-----------|---------|---------|---------|---------|---------|
| | | | 1～3月 | 4～6月 | 7～9月 | 10～12月 |
| 平成3年 | 1,728,800 | 191,400 | 229,400 | 399,300 | 655,700 | 444,400 |
| 4 | 1,664,500 | 201,000 | 204,300 | 364,600 | 673,300 | 422,300 |
| 5 | 1,829,900 | 213,900 | 214,600 | 463,700 | 718,400 | 433,200 |
| 6 | 1,904,000 | 199,800 | 249,000 | 455,900 | 754,300 | 444,800 |
| 7 | 1,901,600 | 184,200 | 256,800 | 470,100 | 749,900 | 424,800 |
| 8 | 1,800,200 | 151,700 | 230,200 | 411,200 | 694,800 | 464,000 |
| 9 | 1,934,100 | 212,400 | 246,600 | 429,500 | 808,900 | 449,100 |
| 10 | 1,880,600 | 198,300 | 245,700 | 409,000 | 797,900 | 428,000 |
| 11 | 1,812,600 | 206,500 | 231,800 | 398,500 | 743,000 | 439,300 |
| 12 | 1,628,600 | 203,500 | 216,800 | 342,300 | 671,100 | 398,400 |
| 13 | 1,548,800 | 203,100 | 165,800 | 347,600 | 672,600 | 362,800 |
| 14 | 1,550,196 | 199,100 | 160,252 | 357,261 | 639,669 | 393,014 |
| 15 | 1,487,860 | 160,997 | 121,967 | 350,851 | 614,624 | 400,418 |
| 16 | 1,463,735 | 149,761 | 146,834 | 346,749 | 590,927 | 379,225 |
| 17 | 1,554,463 | 139,938 | 142,236 | 336,764 | 676,276 | 399,187 |
| 18 | 1,704,105 | 160,692 | 142,869 | 341,631 | 754,930 | 464,675 |
| 19 | 1,910,876 | 160,218 | 164,957 | 394,678 | 854,675 | 496,566 |
| 20 | 876,908 | 78,086 | 167,099 | 284,619 | 232,812 | 192,378 |
| 21 | 878,694 | 42,785 | 147,980 | 180,196 | 325,469 | 225,049 |
| 22 | 1,131,684 | 86,809 | 165,314 | 252,715 | 407,429 | 306,226 |
| 23 | 770,292 | 59,761 | 104,416 | 110,397 | 348,199 | 207,280 |
| 24 | 950,059 | 102,079 | 79,229 | 185,239 | 437,892 | 247,699 |
| 25 | 1,325,331 | 113,615 | 177,488 | 334,989 | 459,301 | 353,553 |
| 26 | 1,543,320 | 110,820 | 253,576 | 376,946 | 566,342 | 346,456 |
| 27 | 1,891,606 | 110,587 | 266,918 | 440,824 | 717,744 | 466,120 |
| 28 | 2,007,132 | 123,058 | 265,192 | 440,202 | 792,188 | 509,550 |
| 29 | 1,874,305 | 115,526 | 259,533 | 445,141 | 722,112 | 447,519 |
| 30 | 1,951,020 | 114,837 | 275,447 | 447,818 | 745,953 | 481,802 |
| 令和元年 | 1,900,378 | 105,266 | 288,767 | 449,603 | 729,331 | 432,677 |
| 2 | 1,360,855 | 54,992 | 233,312 | 267,678 | 464,202 | 395,663 |

資料：県統計年鑑（県観光課「観光統計概要」）

観光客入込数は 1,361 千人で前年に比べ△540 千人、28.4%減少しました。栗駒山・いわかがみ平、栗原市金成温泉金成延年閣、伊豆沼・内沼サンクチュアリセンター等の来訪者の大幅減や各種イベント行事（伊豆沼・内沼はすまつり、栗原市民まつり、若柳夏まつり、くりこま山車まつり等）の中止等が要因となっています。一方、道の駅「路田里はなやま」自然薯の館直売所あじわいの朝、山の駅くりこま、直売所あやめの里等では、増加しました。

宿泊観光客数は 55 千人で前年に比べ△50 千人、47.8%減少しました。

（令和2年 調査の結果より）

3 産業・経済

(4) 財政・所得

47. 歳入科目別決算額

単位：千円

| 年度 | 総額 | 地方税 | 地方消費税交付金 | ゴルフ場利用税交付金 | 特別地方消費税交付金 | 自動車取得税交付金 | 自動車税環境性能割交付金 | 法人事業税交付金 | 地方譲与税 | 利子割交付金 | 配当割交付金 | 株式等譲渡所得割交付金 | 地方特例交付金 | 地方交付税 | 交通安全対策特別交付金 | 分担金及び負担金 | 使用料 | 手数料 | 国庫支出金 | 県支出金 | 財産収入 | 寄附金 | 繰入金 | 繰越金 | 諸収入 | 地方債 |
|-----|------------|-----------|-----------|------------|------------|-----------|--------------|----------|-----------|---------|--------|-------------|------------|------------|-------------|----------|---------|------------|-----------|-----------|-----------|-----------|-----------|-----------|-----------|-----------|
| 平成元 | 33,618,318 | 5,486,861 | 0 | 14,681 | 0 | 488,296 | | | 693,724 | 102,716 | 0 | 0 | 0 | 15,023,047 | 11,195 | 361,362 | 342,445 | 77,725 | 1,654,008 | 2,034,983 | 709,805 | 75,559 | 1,966,835 | 522,437 | 1,419,929 | 2,632,710 |
| 2 | 35,808,596 | 5,689,176 | 0 | 15,898 | 0 | 507,936 | | | 778,204 | 208,129 | 0 | 0 | 0 | 16,164,880 | 13,346 | 369,073 | 602,051 | 80,051 | 1,768,805 | 2,445,015 | 535,888 | 36,619 | 1,430,505 | 750,760 | 1,312,825 | 3,099,435 |
| 3 | 39,826,975 | 6,123,290 | 0 | 15,386 | 1,310 | 494,427 | | | 791,158 | 208,433 | 0 | 0 | 0 | 17,188,329 | 15,295 | 368,621 | 612,651 | 81,198 | 1,932,623 | 2,663,299 | 1,933,967 | 48,112 | 1,742,612 | 824,754 | 1,430,150 | 3,351,360 |
| 4 | 41,693,706 | 6,339,659 | 0 | 16,237 | 2,756 | 429,867 | | | 868,928 | 143,527 | 0 | 0 | 0 | 18,078,670 | 14,235 | 380,672 | 530,338 | 87,404 | 2,127,760 | 3,125,998 | 1,902,592 | 32,404 | 2,116,041 | 577,075 | 1,261,633 | 3,657,910 |
| 5 | 45,780,188 | 6,616,914 | 0 | 15,175 | 2,881 | 458,380 | | | 935,849 | 153,903 | 0 | 0 | 0 | 18,753,267 | 14,049 | 403,159 | 563,078 | 106,227 | 2,883,392 | 4,413,312 | 971,048 | 129,842 | 2,442,000 | 850,664 | 1,150,738 | 4,916,310 |
| 6 | 49,675,183 | 6,342,788 | 0 | 14,950 | 3,025 | 501,791 | | | 959,005 | 172,808 | 0 | 0 | 0 | 18,164,378 | 13,719 | 448,764 | 584,097 | 124,140 | 3,308,141 | 3,696,416 | 961,403 | 9,225 | 3,499,442 | 983,714 | 1,356,367 | 8,531,010 |
| 7 | 49,947,374 | 6,811,710 | 0 | 13,034 | 3,530 | 566,379 | | | 983,978 | 162,919 | 0 | 0 | 0 | 19,124,517 | 13,937 | 463,485 | 617,556 | 126,365 | 2,689,455 | 4,664,387 | 531,988 | 31,676 | 3,353,668 | 960,656 | 1,108,224 | 7,719,910 |
| 8 | 50,682,842 | 6,775,495 | 0 | 14,706 | 3,315 | 546,196 | | | 990,602 | 81,162 | 0 | 0 | 0 | 19,010,222 | 14,668 | 533,595 | 618,543 | 129,013 | 2,107,228 | 4,698,167 | 456,100 | 28,913 | 3,495,075 | 1,073,629 | 1,825,303 | 8,280,910 |
| 9 | 50,732,113 | 7,258,195 | 191,899 | 15,573 | 7,174 | 501,538 | | | 719,720 | 61,272 | 0 | 0 | 0 | 19,490,947 | 14,892 | 455,367 | 608,241 | 124,709 | 2,027,754 | 4,131,187 | 1,991,887 | 18,392 | 3,115,315 | 1,057,345 | 1,203,196 | 7,737,510 |
| 10 | 49,556,368 | 6,865,849 | 816,156 | 14,182 | 6,281 | 401,519 | | | 586,525 | 49,299 | 0 | 0 | 0 | 19,842,190 | 13,882 | 520,708 | 506,572 | 111,768 | 2,815,435 | 3,156,298 | 724,319 | 39,148 | 3,529,800 | 1,224,205 | 1,156,722 | 7,175,510 |
| 11 | 49,123,705 | 6,976,830 | 763,296 | 9,971 | 5,704 | 372,485 | | | 595,978 | 52,209 | 0 | 0 | 161,432 | 20,940,976 | 13,783 | 576,035 | 492,678 | 118,088 | 3,501,048 | 3,289,366 | 386,386 | 14,630 | 3,140,495 | 1,300,646 | 1,153,269 | 5,258,400 |
| 12 | 45,072,462 | 6,926,460 | 787,165 | 13,266 | 912 | 369,709 | | | 608,105 | 178,333 | 0 | 0 | 202,277 | 21,245,287 | 12,071 | 382,856 | 511,515 | 96,043 | 2,047,845 | 2,948,345 | 588,354 | 21,481 | 1,792,995 | 1,302,224 | 1,131,819 | 3,905,400 |
| 13 | 43,666,574 | 6,936,938 | 733,444 | 9,978 | 0 | 358,698 | | | 601,233 | 180,175 | 0 | 0 | 217,491 | 20,003,777 | 12,155 | 339,518 | 523,237 | 93,764 | 2,463,118 | 2,925,281 | 139,077 | 24,763 | 1,995,469 | 1,080,302 | 1,230,956 | 3,797,200 |
| 14 | 41,717,799 | 6,781,912 | 629,524 | 7,350 | 0 | 307,697 | | | 606,586 | 60,076 | 0 | 0 | 210,612 | 18,952,738 | 11,889 | 235,066 | 534,869 | 93,283 | 2,018,794 | 2,475,115 | 117,941 | 15,881 | 2,257,639 | 891,955 | 1,511,937 | 3,996,935 |
| 15 | 41,693,757 | 6,579,826 | 696,384 | 4,338 | 0 | 324,373 | | | 644,137 | 41,332 | 0 | 0 | 189,983 | 17,877,976 | 12,845 | 254,161 | 538,203 | 91,400 | 1,634,761 | 2,709,904 | 248,803 | 14,360 | 2,272,739 | 941,643 | 1,199,789 | 5,416,800 |
| 16 | 45,244,293 | 6,596,499 | 776,804 | 8,269 | 0 | 356,811 | | | 603,515 | 40,462 | 5,048 | 4,936 | 190,901 | 17,452,607 | 13,174 | 679,339 | 573,302 | 90,085 | 1,575,459 | 2,194,601 | 461,835 | 12,142 | 4,956,925 | 1,109,081 | 1,634,498 | 5,908,000 |
| 17 | 44,162,873 | 6,620,721 | 727,721 | 8,347 | 0 | 339,093 | | | 1,222,823 | 25,554 | 8,285 | 11,762 | 191,489 | 19,343,379 | 13,576 | 233,831 | 635,166 | 342,388 | 2,962,663 | 2,197,432 | 101,384 | 8,700 | 1,772,613 | 1,364,412 | 982,734 | 5,048,800 |
| 18 | 43,814,882 | 6,485,001 | 775,910 | 9,584 | 0 | 316,332 | | | 1,149,392 | 18,122 | 12,885 | 9,817 | 138,879 | 18,775,783 | 14,538 | 215,111 | 639,728 | 296,843 | 2,906,229 | 2,613,363 | 99,901 | 2,009 | 1,044,953 | 1,025,228 | 1,077,774 | 6,187,500 |
| 19 | 39,925,035 | 7,040,517 | 749,573 | 8,279 | 0 | 289,022 | | | 604,182 | 23,921 | 15,443 | 8,161 | 44,800 | 19,017,440 | 14,139 | 146,785 | 601,819 | 290,095 | 3,181,039 | 1,692,146 | 139,154 | 560 | 298,750 | 947,979 | 1,148,231 | 3,663,000 |
| 20 | 44,501,287 | 7,243,895 | 699,803 | 4,322 | 0 | 247,084 | | | 585,142 | 24,418 | 5,787 | 1,612 | 77,195 | 20,675,714 | 12,370 | 159,628 | 609,949 | 281,133 | 3,192,864 | 2,273,667 | 251,959 | 81,732 | 2,230,464 | 740,938 | 1,401,311 | 3,700,300 |
| 21 | 46,234,061 | 6,755,507 | 738,433 | 6,291 | 0 | 157,850 | | | 548,148 | 19,808 | 5,189 | 2,086 | 105,282 | 19,718,977 | 12,713 | 151,721 | 605,999 | 275,849 | 7,058,266 | 3,039,106 | 114,407 | 14,634 | 50,141 | 1,664,775 | 1,333,619 | 3,855,800 |
| 22 | 46,667,298 | 6,648,278 | 737,166 | 5,855 | 0 | 135,879 | | | 533,130 | 17,803 | 6,587 | 2,083 | 154,360 | 20,949,164 | 11,409 | 173,338 | 553,226 | 265,728 | 6,516,977 | 2,596,582 | 123,451 | 39,303 | 38,668 | 1,531,679 | 1,211,432 | 4,415,200 |
| 23 | 51,934,920 | 6,648,398 | 704,952 | 4,515 | 0 | 120,090 | | | 520,475 | 13,021 | 6,652 | 1,502 | 130,217 | 24,530,516 | 10,956 | 122,616 | 563,040 | 265,076 | 5,696,539 | 3,523,985 | 672,932 | 101,771 | 983,405 | 2,243,254 | 1,304,408 | 3,766,600 |
| 24 | 51,809,599 | 7,006,229 | 686,059 | 6,551 | 0 | 187,179 | | | 485,058 | 11,655 | 6,775 | 1,795 | 15,307 | 22,924,696 | 10,973 | 137,505 | 585,696 | 261,269 | 6,379,430 | 2,666,727 | 123,512 | 14,567 | 473,506 | 2,780,859 | 2,320,201 | 4,724,050 |
| 25 | 49,758,392 | 7,122,642 | 680,213 | 6,024 | 0 | 178,290 | | | 462,376 | 12,088 | 14,697 | 21,247 | 14,720 | 21,734,009 | 10,693 | 143,980 | 585,394 | 262,106 | 5,120,280 | 2,481,504 | 146,193 | 22,859 | 1,636,882 | 2,492,604 | 1,339,391 | 5,270,200 |
| 26 | 46,663,131 | 7,148,491 | 834,582 | 3,887 | 0 | 83,203 | | | 443,493 | 11,105 | 28,312 | 15,802 | 14,588 | 20,921,734 | 9,023 | 140,243 | 579,315 | 256,976 | 3,865,540 | 2,877,497 | 274,429 | 42,652 | 563,335 | 1,754,740 | 1,191,784 | 5,602,400 |
| 27 | 48,843,422 | 6,890,242 | 1,372,187 | 3,614 | 0 | 112,105 | | | 463,914 | 9,422 | 21,159 | 21,745 | 16,856 | 20,755,855 | 9,487 | 156,332 | 557,118 | 253,326 | 3,966,273 | 3,234,288 | 197,573 | 23,309 | 562,606 | 1,750,535 | 1,299,376 | 7,166,100 |
| 28 | 47,674,358 | 7,132,821 | 1,206,113 | 4,445 | 0 | 109,070 | | | 459,162 | 4,539 | 13,011 | 7,380 | 18,344 | 20,686,067 | 8,771 | 174,290 | 512,356 | 245,603 | 3,519,021 | 2,733,121 | 215,624 | 7,133 | 1,353,466 | 2,394,343 | 1,154,878 | 5,714,800 |
| 29 | 47,562,890 | 7,282,713 | 1,240,018 | 5,195 | 0 | 147,172 | | | 459,178 | 7,717 | 17,830 | 18,013 | 19,732 | 20,028,581 | 7,941 | 138,300 | 510,848 | 242,024 | 3,720,751 | 2,360,172 | 225,299 | 13,819 | 1,868,253 | 1,565,995 | 2,235,339 | 5,448,000 |
| 30 | 45,085,102 | 7,293,140 | 1,300,557 | 4,924 | 0 | 137,012 | | | 463,749 | 6,503 | 13,553 | 11,550 | 25,433 | 18,998,180 | 7,201 | 122,354 | 511,099 | 236,027 | 2,958,533 | 2,239,396 | 212,856 | 22,457 | 3,529,226 | 1,221,320 | 1,154,032 | 4,616,000 |
| 令和元 | 46,017,875 | 7,334,480 | 1,229,758 | 4,852 | 0 | 74,691 | 19,379 | | 481,339 | 3,272 | 15,710 | 9,614 | 124,781 | 18,824,193 | 6,701 | 136,248 | 480,554 | 245,132 | 3,318,730 | 3,375,597 | 165,252 | 59,990 | 2,609,829 | 1,665,474 | 1,269,099 | 4,563,200 |
| 2 | 53,494,789 | 7,378,975 | 1,508,042 | 4,487 | 0 | 41,666 | 32,928 | 499,983 | 3,219 | 14,664 | 16,496 | 56,081 | 18,335,124 | 7,816 | 137,264 | 409,904 | 247,252 | 12,140,206 | 3,018,986 | 217,309 | 126,722 | 2,185,159 | 1,932,396 | 1,172,110 | 4,008,000 | |

資料：県市町村課「市町村決算概要」

48. 歳出目的別決算額

単位：千円

| 年 度 | 総 額 | 議会費 | 総務費 | 民生費 | 衛生費 | 労働費 | 農林水産業費 | 商工費 | 土木費 | 消防費 | 教育費 | 災害復旧費 | 公債費 | その他 |
|------|------------|---------|------------|------------|-----------|---------|-----------|-----------|-----------|-----------|-----------|-----------|-----------|---------|
| 平成3年 | 39,028,600 | 849,218 | 8,864,945 | 3,061,512 | 2,313,110 | 17,206 | 4,671,267 | 1,963,428 | 4,696,958 | 1,142,851 | 6,468,102 | 831,431 | 3,825,507 | 323,065 |
| 4 | 40,609,542 | 869,957 | 7,775,801 | 3,801,685 | 2,673,345 | 15,641 | 5,821,901 | 2,607,222 | 5,359,847 | 1,188,433 | 6,385,819 | 253,632 | 3,856,259 | 0 |
| 5 | 44,571,474 | 881,691 | 8,087,219 | 4,410,593 | 3,357,706 | 37,960 | 7,847,529 | 1,500,135 | 5,114,550 | 1,300,430 | 7,755,565 | 319,638 | 3,958,458 | 0 |
| 6 | 48,466,527 | 886,816 | 9,329,729 | 4,760,389 | 4,286,070 | 30,704 | 7,542,007 | 1,676,188 | 5,180,824 | 1,319,381 | 9,178,517 | 163,960 | 4,111,942 | 0 |
| 7 | 48,562,745 | 904,223 | 9,608,509 | 4,560,311 | 3,888,212 | 34,619 | 8,263,425 | 1,849,313 | 4,994,540 | 1,482,471 | 8,548,086 | 102,703 | 4,326,333 | 0 |
| 8 | 49,338,496 | 912,257 | 8,248,663 | 4,757,609 | 3,652,890 | 36,851 | 9,394,848 | 2,426,882 | 5,352,823 | 1,444,404 | 8,415,044 | 381 | 4,687,090 | 8,754 |
| 9 | 49,215,697 | 919,472 | 7,844,715 | 5,758,974 | 3,817,572 | 41,831 | 6,940,210 | 4,887,505 | 5,346,093 | 1,569,119 | 6,407,249 | 426,142 | 5,225,371 | 31,444 |
| 10 | 47,901,722 | 920,041 | 7,885,621 | 6,335,461 | 3,576,983 | 46,987 | 5,695,160 | 1,544,742 | 4,720,032 | 1,671,734 | 8,903,430 | 914,719 | 5,643,647 | 43,165 |
| 11 | 47,472,581 | 914,907 | 8,849,744 | 7,708,585 | 3,549,376 | 58,774 | 5,502,744 | 1,077,171 | 4,027,862 | 1,680,725 | 7,501,615 | 686,715 | 5,871,911 | 42,452 |
| 12 | 43,705,159 | 905,006 | 7,329,640 | 5,148,639 | 3,705,548 | 72,630 | 5,711,769 | 834,637 | 4,418,550 | 1,600,100 | 6,970,410 | 161,178 | 6,591,254 | 255,798 |
| 13 | 42,488,984 | 899,030 | 6,868,363 | 5,044,146 | 3,935,063 | 73,723 | 5,585,357 | 852,328 | 3,782,869 | 1,500,735 | 5,687,605 | 1,662,770 | 6,596,961 | 34 |
| 14 | 40,506,887 | 874,832 | 6,513,908 | 4,885,103 | 4,327,777 | 70,582 | 4,665,295 | 621,454 | 3,944,652 | 1,515,641 | 5,124,765 | 1,185,079 | 6,777,447 | 352 |
| 15 | 40,275,085 | 826,183 | 6,963,547 | 5,501,036 | 3,657,078 | 70,262 | 4,968,360 | 691,984 | 3,687,064 | 1,470,511 | 5,137,836 | 546,798 | 6,754,174 | 252 |
| 16 | 44,780,926 | 813,479 | 9,570,008 | 6,162,889 | 3,716,461 | 85,443 | 4,768,254 | 812,481 | 5,268,839 | 1,543,945 | 5,171,280 | 418,169 | 6,449,678 | 0 |
| 17 | 43,137,645 | 367,854 | 6,557,883 | 7,347,300 | 4,272,233 | 35,593 | 3,851,678 | 647,678 | 4,227,158 | 2,032,668 | 6,352,717 | 297,275 | 7,116,454 | 31,154 |
| 18 | 42,866,903 | 388,384 | 4,456,095 | 6,886,635 | 4,161,426 | 21,861 | 6,613,921 | 683,120 | 4,280,838 | 2,221,712 | 5,653,349 | 686,591 | 6,812,971 | 0 |
| 19 | 39,184,097 | 397,697 | 5,050,289 | 7,132,541 | 4,010,956 | 22,858 | 3,433,779 | 839,298 | 3,913,606 | 2,553,694 | 4,214,385 | 375,734 | 7,239,260 | 0 |
| 20 | 42,836,512 | 393,414 | 4,896,204 | 7,994,148 | 5,410,563 | 48,091 | 3,413,165 | 1,023,255 | 3,412,864 | 1,758,316 | 4,636,390 | 2,854,086 | 6,996,016 | 0 |
| 21 | 44,702,382 | 289,641 | 5,075,140 | 8,948,449 | 4,477,519 | 168,936 | 4,106,535 | 1,283,961 | 3,242,566 | 2,652,603 | 6,041,030 | 2,112,545 | 6,303,457 | 0 |
| 22 | 44,424,044 | 277,738 | 6,722,619 | 9,181,052 | 4,272,356 | 458,676 | 3,729,438 | 964,829 | 4,387,870 | 2,298,438 | 5,347,716 | 873,683 | 5,909,629 | 0 |
| 23 | 49,154,061 | 366,524 | 6,587,620 | 10,580,990 | 4,629,426 | 576,200 | 3,141,985 | 1,779,506 | 3,665,003 | 1,832,216 | 5,851,373 | 4,422,445 | 5,720,773 | 0 |
| 24 | 49,316,995 | 318,460 | 7,980,788 | 11,692,429 | 4,478,640 | 272,286 | 2,984,251 | 900,461 | 3,693,305 | 1,460,273 | 7,191,458 | 2,826,922 | 5,517,722 | 0 |
| 25 | 48,003,652 | 300,467 | 6,974,098 | 10,717,317 | 4,643,329 | 324,969 | 2,922,327 | 1,614,752 | 5,774,598 | 1,430,030 | 6,383,847 | 1,662,728 | 5,255,190 | 0 |
| 26 | 44,912,596 | 304,815 | 5,923,198 | 10,183,788 | 4,936,664 | 522,569 | 2,823,791 | 1,678,025 | 4,409,072 | 2,402,362 | 6,239,450 | 299,238 | 5,189,624 | 0 |
| 27 | 46,449,079 | 318,678 | 6,101,952 | 11,161,778 | 5,312,581 | 357,751 | 2,934,992 | 1,522,607 | 4,302,800 | 1,458,176 | 7,455,986 | 653,825 | 4,867,953 | 0 |
| 28 | 46,108,363 | 291,312 | 6,433,411 | 10,918,723 | 5,699,951 | 102,409 | 3,061,377 | 2,277,329 | 4,426,204 | 1,533,510 | 4,931,798 | 1,312,212 | 5,120,127 | 0 |
| 29 | 46,341,570 | 286,878 | 8,114,575 | 10,569,916 | 6,039,691 | 88,823 | 2,817,891 | 1,723,786 | 4,473,349 | 1,512,644 | 5,668,086 | 58,454 | 4,987,477 | 0 |
| 30 | 43,419,628 | 326,547 | 6,109,981 | 11,142,132 | 5,396,347 | 79,691 | 2,612,561 | 1,839,790 | 3,726,320 | 1,786,352 | 4,685,665 | 105,461 | 5,608,781 | 0 |
| 令和元年 | 44,085,479 | 274,059 | 6,029,333 | 10,894,317 | 4,858,947 | 72,855 | 3,681,486 | 1,588,719 | 3,726,812 | 1,502,635 | 5,295,986 | 747,207 | 5,413,123 | 0 |
| 2 | 52,233,321 | 265,516 | 11,791,293 | 10,709,946 | 5,145,954 | 70,078 | 2,621,594 | 2,525,102 | 4,857,832 | 1,872,143 | 5,822,451 | 1,023,321 | 5,528,091 | 0 |

資料：県市町村課「市町村決算概要」

49. 経済活動別市町村内総生産（実数）

（単位：百万円）

| 項 目 | 平成18年度 | 平成19年度 | 平成20年度 | 平成21年度 | 平成22年度 | 平成23年度 | 平成24年度 | 平成25年度 | 平成26年度 | 平成27年度 | 平成28年度 | 平成29年度 | 平成30年度 |
|----------------------------------------|---------|---------|---------|---------|---------|---------|---------|---------|---------|---------|---------|---------|---------|
| | 2006 | 2007 | 2008 | 2009 | 2010 | 2011 | 2012 | 2013 | 2014 | 2015 | 2016 | 2017 | 2018 |
| 1 農林水産業 | 13,737 | 11,526 | 11,644 | 11,198 | 11,205 | 10,947 | 12,518 | 11,548 | 9,179 | 10,100 | 11,300 | 12,020 | 12,972 |
| (1) 農 業 | 13,123 | 10,883 | 10,967 | 10,517 | 10,471 | 10,359 | 11,973 | 10,888 | 8,558 | 9,481 | 10,589 | 11,271 | 12,205 |
| (2) 林 業 | 573 | 600 | 657 | 660 | 712 | 551 | 505 | 630 | 605 | 596 | 679 | 719 | 737 |
| (3) 水 産 業 | 41 | 43 | 20 | 21 | 22 | 37 | 40 | 30 | 16 | 23 | 32 | 30 | 30 |
| 2 鉱業 | 87 | 60 | 40 | 50 | 96 | 68 | 35 | 46 | 47 | 56 | 42 | 205 | 50 |
| 3 製造業 | 45,527 | 45,792 | 36,302 | 40,186 | 45,578 | 50,003 | 37,735 | 35,146 | 35,819 | 52,045 | 40,891 | 41,448 | 56,772 |
| 4 電気・ガス・水道・廃棄物処理業 | 6,984 | 6,942 | 6,893 | 7,871 | 7,371 | 6,621 | 7,185 | 7,646 | 7,689 | 8,508 | 9,084 | 9,480 | 9,699 |
| 5 建設業 | 16,329 | 11,376 | 17,148 | 21,876 | 26,481 | 18,499 | 13,321 | 13,272 | 15,905 | 18,887 | 17,909 | 18,285 | 15,498 |
| 6 卸売・小売業 | 16,608 | 16,479 | 15,622 | 14,901 | 14,873 | 17,335 | 18,738 | 20,199 | 17,745 | 16,027 | 15,199 | 15,694 | 16,374 |
| 7 運輸・郵便業 | 13,598 | 13,849 | 12,016 | 11,197 | 10,799 | 8,901 | 12,758 | 12,693 | 13,620 | 13,848 | 13,991 | 13,990 | 14,071 |
| 8 宿泊・飲食サービス業 | 5,130 | 4,709 | 4,011 | 3,723 | 3,547 | 3,913 | 3,796 | 3,998 | 4,089 | 3,978 | 4,275 | 4,234 | 4,054 |
| 9 情報通信業 | 4,558 | 4,467 | 4,626 | 4,717 | 4,770 | 5,150 | 4,916 | 4,786 | 4,576 | 4,526 | 4,449 | 4,170 | 4,281 |
| 10 金融・保険業 | 11,228 | 10,840 | 7,156 | 6,630 | 6,366 | 3,861 | 4,391 | 4,763 | 5,202 | 4,528 | 3,779 | 3,167 | 2,610 |
| 11 不動産業 | 22,073 | 21,568 | 21,951 | 22,002 | 21,972 | 24,340 | 23,337 | 23,653 | 22,843 | 22,109 | 21,705 | 21,209 | 22,423 |
| 12 専門・科学技術・業務支援サービス業 | 7,732 | 7,637 | 7,275 | 6,538 | 6,519 | 6,649 | 6,549 | 6,753 | 6,731 | 6,574 | 6,479 | 6,091 | 6,024 |
| 13 公務 | 17,993 | 18,602 | 18,774 | 17,915 | 15,276 | 17,528 | 17,378 | 17,194 | 16,499 | 16,228 | 16,332 | 16,148 | 17,250 |
| 14 教育 | 11,580 | 11,803 | 11,389 | 10,931 | 11,123 | 10,824 | 10,689 | 9,494 | 9,457 | 9,371 | 9,247 | 6,923 | 6,651 |
| 15 保険衛生・社会事業 | 18,914 | 18,801 | 18,062 | 18,585 | 19,464 | 18,635 | 20,210 | 20,260 | 20,248 | 21,090 | 21,646 | 21,911 | 23,120 |
| 16 その他のサービス | 11,363 | 11,180 | 10,509 | 10,254 | 10,015 | 9,922 | 9,699 | 9,284 | 9,300 | 9,490 | 9,380 | 9,752 | 10,010 |
| 17 小計（1～16の計） | 223,441 | 215,631 | 203,418 | 208,574 | 215,455 | 213,196 | 203,255 | 200,735 | 198,949 | 217,365 | 205,708 | 204,727 | 221,859 |
| 18 輸入品に課される税・関税（総資本形成に係る消費税控除後） | 1,189 | 1,272 | 1,184 | 1,059 | 1,220 | 422 | 1,430 | 1,591 | 1,952 | 1,608 | 1,632 | 1,791 | 2,280 |
| 19 (控除)総資本形成に係る消費税 | 1,122 | 1,233 | 982 | 974 | 835 | 1,079 | 1,186 | 1,083 | 1,343 | 1,874 | 1,678 | 1,870 | 2,050 |
| 市町村内総生産（17+18-19） | 223,508 | 215,670 | 203,620 | 208,659 | 215,840 | 212,539 | 203,499 | 201,243 | 199,558 | 217,099 | 205,662 | 204,648 | 222,089 |

（再 掲）

| | | | | | | | | | | | | | |
|-------------------------------------------|---------|---------|---------|---------|---------|---------|---------|---------|---------|---------|---------|---------|---------|
| 第一次産業 | 13,737 | 11,526 | 11,644 | 11,198 | 11,205 | 10,947 | 12,518 | 11,548 | 9,179 | 10,100 | 11,300 | 12,020 | 12,972 |
| 第二次産業 | 61,943 | 57,228 | 53,490 | 62,112 | 72,155 | 68,570 | 51,091 | 48,464 | 51,771 | 70,988 | 58,842 | 59,938 | 72,320 |
| 第三次産業 | 147,761 | 146,877 | 138,284 | 135,264 | 132,095 | 133,679 | 139,646 | 140,723 | 137,999 | 136,277 | 135,566 | 132,769 | 136,567 |
| 18-19 輸入品に課される税・関税（総資本形成に係る消費税控除後） | 67 | 39 | 202 | 85 | 385 | ▲ 657 | 244 | 508 | 609 | ▲ 266 | ▲ 46 | ▲ 79 | 230 |
| 合 計 | 223,508 | 215,670 | 203,620 | 208,659 | 215,840 | 212,539 | 203,499 | 201,243 | 199,558 | 217,099 | 205,662 | 204,648 | 222,089 |

資料：平成30年度宮城県市町村民経済計算

注) 第一次産業：農林水産業

第二次産業：鉱業、製造業、建設業

第三次産業：第一・二次産業以外の経済活動

注) 市町村民経済計算では、過去の数値についても遡及して改定しているため、既公表値とは一致しない。

50. 市町村民所得（実数）

（単位：百万円）

| 項 目 | 平成18年度 | 平成19年度 | 平成20年度 | 平成21年度 | 平成22年度 | 平成23年度 | 平成24年度 | 平成25年度 | 平成26年度 | 平成27年度 | 平成28年度 | 平成29年度 | 平成30年度 |
|-------------------------------|----------------|----------------|----------------|----------------|----------------|----------------|----------------|----------------|----------------|----------------|----------------|----------------|----------------|
| | 2006 | 2007 | 2008 | 2009 | 2010 | 2011 | 2012 | 2013 | 2014 | 2015 | 2016 | 2017 | 2018 |
| 1 雇用者報酬 | 113,851 | 112,558 | 109,777 | 106,155 | 105,270 | 104,793 | 104,865 | 104,233 | 107,485 | 104,543 | 103,441 | 103,288 | 104,778 |
| (1) 賃金・俸給 | 99,298 | 98,069 | 95,512 | 92,792 | 91,938 | 91,187 | 90,990 | 90,333 | 92,951 | 89,930 | 88,634 | 88,464 | 89,867 |
| (2) 雇主の社会負担 | 14,553 | 14,489 | 14,265 | 13,363 | 13,332 | 13,606 | 13,875 | 13,900 | 14,534 | 14,613 | 14,807 | 14,824 | 14,911 |
| 2 財産所得（非企業部門） | 9,686 | 8,941 | 7,619 | 6,823 | 6,324 | 6,404 | 6,658 | 6,411 | 7,433 | 7,615 | 6,664 | 6,861 | 6,956 |
| a 受 取 | 13,537 | 13,031 | 11,567 | 10,399 | 9,767 | 9,760 | 9,983 | 9,710 | 10,642 | 10,740 | 9,586 | 9,580 | 9,457 |
| b 支 払 | 3,851 | 4,090 | 3,948 | 3,576 | 3,443 | 3,356 | 3,325 | 3,299 | 3,209 | 3,125 | 2,922 | 2,719 | 2,501 |
| (1) 一般政府 | ▲ 564 | ▲ 891 | ▲ 1,441 | ▲ 1,534 | ▲ 1,638 | ▲ 1,923 | ▲ 1,916 | ▲ 1,460 | ▲ 1,293 | ▲ 1,110 | ▲ 1,254 | ▲ 815 | ▲ 735 |
| a 受 取 | 2,740 | 2,590 | 1,949 | 1,610 | 1,457 | 1,181 | 1,164 | 1,572 | 1,580 | 1,610 | 1,285 | 1,525 | 1,448 |
| b 支 払 | 3,304 | 3,481 | 3,390 | 3,144 | 3,095 | 3,104 | 3,080 | 3,032 | 2,873 | 2,720 | 2,539 | 2,340 | 2,183 |
| (2) 家 計 | 10,103 | 9,665 | 8,900 | 8,207 | 7,801 | 8,178 | 8,434 | 7,721 | 8,566 | 8,576 | 7,783 | 7,525 | 7,523 |
| ① 利 子 | 1,920 | 2,398 | 2,497 | 1,958 | 1,968 | 2,405 | 1,364 | 771 | 1,020 | 1,439 | 1,580 | 1,318 | 1,601 |
| a 受 取 | 2,433 | 2,975 | 3,031 | 2,371 | 2,299 | 2,640 | 1,590 | 1,018 | 1,328 | 1,819 | 1,937 | 1,672 | 1,890 |
| b 支 払 | 513 | 577 | 534 | 413 | 331 | 235 | 226 | 247 | 308 | 380 | 357 | 354 | 289 |
| ② 配当（受取） | 1,486 | 816 | 539 | 724 | 429 | 475 | 1,504 | 1,283 | 1,934 | 1,858 | 1,289 | 1,502 | 1,272 |
| ③ その他の投資所得（受取） | 5,459 | 5,196 | 4,555 | 4,592 | 4,400 | 4,335 | 4,702 | 4,848 | 4,644 | 4,324 | 3,901 | 3,829 | 3,799 |
| ④ 賃貸料（受取） | 1,238 | 1,255 | 1,309 | 933 | 1,004 | 963 | 864 | 819 | 968 | 955 | 1,013 | 876 | 851 |
| (3) 対家計民間非営利団体 | 147 | 167 | 160 | 150 | 161 | 149 | 140 | 150 | 160 | 149 | 135 | 151 | 168 |
| a 受 取 | 181 | 199 | 184 | 169 | 178 | 166 | 159 | 170 | 188 | 174 | 161 | 176 | 197 |
| b 支 払 | 34 | 32 | 24 | 19 | 17 | 17 | 19 | 20 | 28 | 25 | 26 | 25 | 29 |
| 3 企業所得（企業部門の第1次所得バランス） | 44,014 | 40,196 | 33,279 | 30,458 | 31,717 | 33,807 | 37,967 | 39,584 | 37,234 | 45,553 | 41,986 | 41,995 | 41,658 |
| (1) 民間法人企業 | 25,124 | 23,209 | 16,439 | 14,228 | 17,110 | 14,897 | 16,787 | 18,987 | 20,318 | 27,376 | 24,434 | 23,978 | 22,108 |
| (2) 公的企業 | 240 | 314 | ▲ 109 | ▲ 668 | ▲ 3,997 | ▲ 1,377 | ▲ 21 | 114 | 150 | 385 | 57 | 151 | 338 |
| (3) 個人企業 | 18,650 | 16,673 | 16,949 | 16,898 | 18,604 | 20,287 | 21,201 | 20,483 | 16,766 | 17,792 | 17,495 | 17,866 | 19,212 |
| a 農林水産業 | 1,278 | 753 | 1,459 | 1,158 | 2,547 | 3,519 | 4,673 | 3,458 | 774 | 1,926 | 2,508 | 3,449 | 3,712 |
| b その他の産業（非農林水産・非金融） | 7,741 | 6,586 | 5,955 | 5,713 | 5,806 | 5,233 | 5,327 | 6,021 | 5,592 | 5,894 | 5,119 | 4,923 | 5,395 |
| c 持ち家 | 9,631 | 9,334 | 9,535 | 10,027 | 10,251 | 11,535 | 11,201 | 11,004 | 10,400 | 9,972 | 9,868 | 9,494 | 10,105 |
| 4 市町村民所得（1+2+3） | 167,551 | 161,695 | 150,675 | 143,436 | 143,311 | 145,004 | 149,490 | 150,228 | 152,152 | 157,711 | 152,091 | 152,144 | 153,392 |
| 参考 | | | | | | | | | | | | | |
| 一人当たりの市町村民所得（単位：千円） | 2,117 | 2,071 | 1,959 | 1,890 | 1,913 | 1,961 | 2,050 | 2,091 | 2,152 | 2,256 | 2,212 | 2,252 | 2,306 |
| 人口（単位：人） | 79,135 | 78,064 | 76,923 | 75,888 | 74,932 | 73,944 | 72,921 | 71,836 | 70,716 | 69,906 | 68,764 | 67,566 | 66,522 |
| 就業者数（単位：人） | 37,816 | 37,067 | 36,304 | 35,534 | 34,768 | 34,195 | 34,041 | 33,870 | 33,699 | 33,517 | 32,905 | 32,447 | 32,170 |

資料：平成30年度宮城県市町村民経済計算

注) 一人当たりの市町村民所得は、企業所得なども含めた市町村民経済全体の所得水準を表したもので、個人の給与や実収入の平均値ではない。

注) 一人当たり市町村民所得は、内閣府による県民経済計算の公表方法に合わせ、千円未満の端数処理（四捨五入）を行っていない。

注) 市町村民経済計算では、過去の数値についても遡及して改定しているため、既公表値とは一致しない。

4 教育 · 文化

51. 小学校数・児童数

単位：校・学級・人（各年5月1日）

| 年次 | 学校総数 | 本校 | 学級数 | 児童総数 | 男 | 女 |
|-------|------|----|-----|-------|-------|-------|
| 平成元年度 | 33 | 31 | 303 | 7,857 | 4,000 | 3,857 |
| 2 | 32 | 30 | 301 | 7,714 | 3,964 | 3,750 |
| 3 | 32 | 30 | 295 | 7,402 | 3,797 | 3,605 |
| 4 | 31 | 29 | 287 | 7,178 | 3,733 | 3,445 |
| 5 | 31 | 29 | 283 | 6,949 | 3,602 | 3,347 |
| 6 | 31 | 29 | 283 | 6,635 | 3,458 | 3,177 |
| 7 | 30 | 29 | 276 | 6,336 | 3,303 | 3,033 |
| 8 | 30 | 29 | 268 | 5,972 | 3,101 | 2,871 |
| 9 | 30 | 29 | 258 | 5,650 | 2,910 | 2,740 |
| 10 | 30 | 29 | 257 | 5,404 | 2,767 | 2,637 |
| 11 | 30 | 29 | 249 | 5,090 | 2,615 | 2,475 |
| 12 | 30 | 29 | 245 | 4,791 | 2,462 | 2,329 |
| 13 | 30 | 29 | 238 | 4,505 | 2,305 | 2,200 |
| 14 | 31 | 29 | 234 | 4,268 | 2,184 | 2,084 |
| 15 | 31 | 29 | 236 | 4,169 | 2,156 | 2,013 |
| 16 | 31 | 29 | 233 | 4,035 | 2,033 | 2,002 |
| 17 | 31 | 29 | 234 | 3,912 | 1,962 | 1,950 |
| 18 | 31 | 29 | 232 | 3,903 | 1,973 | 1,930 |
| 19 | 31 | 29 | 232 | 3,843 | 1,959 | 1,884 |
| 20 | 31 | 29 | 232 | 3,835 | 1,967 | 1,868 |
| 21 | 31 | 29 | 229 | 3,731 | 1,897 | 1,834 |
| 22 | 31 | 29 | 230 | 3,622 | 1,855 | 1,767 |
| 23 | 30 | 29 | 226 | 3,574 | 1,845 | 1,729 |
| 24 | 28 | 27 | 210 | 3,396 | 1,735 | 1,661 |
| 25 | 19 | 18 | 181 | 3,326 | 1,709 | 1,617 |
| 26 | 15 | 14 | 163 | 3,219 | 1,654 | 1,565 |
| 27 | 14 | 13 | 161 | 3,131 | 1,636 | 1,495 |
| 28 | 14 | 13 | 156 | 3,025 | 1,594 | 1,431 |
| 29 | 13 | 12 | 147 | 2,969 | 1,543 | 1,426 |
| 30 | 12 | 12 | 146 | 2,950 | 1,537 | 1,413 |
| 令和元年度 | 12 | 12 | 143 | 2,881 | 1,491 | 1,390 |
| 2 | 12 | 12 | 139 | 2,800 | 1,440 | 1,360 |
| 3 | 11 | 11 | 119 | 2,413 | 1,229 | 1,184 |

資料：学校基本調査

52. 中学校数・生徒数

単位：校・学級・人（各年5月1日）

| 年次 | 学校総数 | 本校 | 学級数 | 生徒総数 | 男 | 女 |
|-------|------|----|-----|-------|-------|-------|
| 平成元年度 | 10 | 10 | 119 | 4,013 | 2,073 | 1,940 |
| 2 | 10 | 10 | 123 | 4,029 | 2,049 | 1,980 |
| 3 | 10 | 10 | 130 | 4,069 | 2,080 | 1,989 |
| 4 | 10 | 10 | 128 | 4,008 | 2,043 | 1,965 |
| 5 | 10 | 10 | 125 | 3,968 | 2,061 | 1,907 |
| 6 | 10 | 10 | 123 | 3,898 | 1,992 | 1,906 |
| 7 | 10 | 10 | 120 | 3,813 | 1,959 | 1,854 |
| 8 | 10 | 10 | 117 | 3,725 | 1,901 | 1,824 |
| 9 | 10 | 10 | 111 | 3,487 | 1,806 | 1,681 |
| 10 | 10 | 10 | 110 | 3,292 | 1,754 | 1,538 |
| 11 | 10 | 10 | 106 | 3,154 | 1,672 | 1,482 |
| 12 | 10 | 10 | 104 | 3,072 | 1,597 | 1,475 |
| 13 | 10 | 10 | 101 | 2,973 | 1,509 | 1,464 |
| 14 | 11 | 10 | 96 | 2,758 | 1,388 | 1,370 |
| 15 | 11 | 10 | 91 | 2,551 | 1,288 | 1,263 |
| 16 | 11 | 10 | 89 | 2,403 | 1,239 | 1,164 |
| 17 | 11 | 10 | 86 | 2,278 | 1,188 | 1,090 |
| 18 | 11 | 10 | 84 | 2,143 | 1,118 | 1,025 |
| 19 | 11 | 10 | 85 | 2,016 | 1,021 | 995 |
| 20 | 11 | 10 | 84 | 1,908 | 957 | 951 |
| 21 | 11 | 10 | 83 | 1,921 | 989 | 932 |
| 22 | 11 | 10 | 83 | 1,909 | 976 | 933 |
| 23 | 11 | 10 | 81 | 1,896 | 957 | 939 |
| 24 | 10 | 9 | 78 | 1,863 | 947 | 916 |
| 25 | 9 | 8 | 72 | 1,786 | 921 | 865 |
| 26 | 9 | 8 | 72 | 1,777 | 928 | 849 |
| 27 | 9 | 8 | 74 | 1,727 | 879 | 848 |
| 28 | 9 | 8 | 74 | 1,701 | 866 | 835 |
| 29 | 9 | 8 | 76 | 1,628 | 835 | 793 |
| 30 | 8 | 8 | 72 | 1,544 | 810 | 734 |
| 令和元年度 | 7 | 7 | 69 | 1,503 | 791 | 712 |
| 2 | 7 | 7 | 70 | 1,488 | 781 | 707 |
| 3 | 6 | 6 | 62 | 1,356 | 719 | 637 |

資料：学校基本調査

53. 義務教育学校数・児童生徒数

単位：校・学級・人（各年5月1日）

| 年次 | 学校総数 | 本校 | 学級数 | 児童総数 | 男 | 女 |
|-------|------|----|-----|------|-----|-----|
| 令和3年度 | 1 | 1 | 24 | 417 | 218 | 199 |

資料：学校基本調査

54. 高等学校数・生徒数

単位：校・人（各年5月1日）

| 年次 | 学校総数 | 本校 | 分校 | 生徒総数 | 男 | 女 |
|-------|------|----|----|-------|-------|-------|
| 平成元年度 | 8 | 7 | 1 | 3,625 | 1,740 | 1,885 |
| 2 | 8 | 7 | 1 | 3,708 | 1,820 | 1,888 |
| 3 | 8 | 7 | 1 | 3,758 | 1,875 | 1,883 |
| 4 | 8 | 7 | 1 | 3,764 | 1,885 | 1,879 |
| 5 | 8 | 7 | 1 | 3,697 | 1,821 | 1,876 |
| 6 | 8 | 7 | 1 | 3,669 | 1,800 | 1,869 |
| 7 | 8 | 7 | 1 | 3,611 | 1,775 | 1,836 |
| 8 | 8 | 7 | 1 | 3,514 | 1,753 | 1,761 |
| 9 | 8 | 7 | 1 | 3,361 | 1,650 | 1,711 |
| 10 | 8 | 7 | 1 | 3,283 | 1,604 | 1,679 |
| 11 | 8 | 7 | 1 | 3,229 | 1,564 | 1,665 |
| 12 | 8 | 7 | 1 | 3,016 | 1,493 | 1,523 |
| 13 | 7 | 6 | 1 | 2,826 | 1,408 | 1,418 |
| 14 | 7 | 6 | 1 | 2,689 | 1,348 | 1,341 |
| 15 | 7 | 6 | 1 | 2,635 | 1,299 | 1,336 |
| 16 | 7 | 6 | 1 | 2,548 | 1,234 | 1,314 |
| 17 | 6 | 5 | 1 | 2,358 | 1,143 | 1,215 |
| 18 | 6 | 5 | 1 | 2,186 | 1,065 | 1,121 |
| 19 | 5 | 5 | 0 | 2,028 | 1,018 | 1,020 |
| 20 | 5 | 5 | 0 | 1,941 | 970 | 971 |
| 21 | 5 | 5 | 0 | 1,854 | 929 | 925 |
| 22 | 5 | 5 | 0 | 1,736 | 838 | 898 |
| 23 | 4 | 4 | 0 | 1,655 | 777 | 878 |
| 24 | 4 | 4 | 0 | 1,666 | 783 | 883 |
| 25 | 4 | 4 | 0 | 1,654 | 766 | 888 |
| 26 | 4 | 4 | 0 | 1,600 | 756 | 844 |
| 27 | 4 | 4 | 0 | 1,549 | 742 | 807 |
| 28 | 4 | 4 | 0 | 1,473 | 717 | 756 |
| 29 | 4 | 4 | 0 | 1,455 | 704 | 751 |
| 30 | 4 | 4 | 0 | 1,428 | 684 | 744 |
| 令和元年度 | 4 | 4 | 0 | 1,340 | 640 | 700 |
| 2 | 4 | 4 | 0 | 1,251 | 606 | 645 |
| 3 | 4 | 4 | 0 | 1,174 | 572 | 602 |

資料：学校基本調査

55. 幼稚園数・園児数

単位：校・学級・人（各年5月1日）

| 年次 | 幼稚園数 | 学級数 | 園児総数 | 男 | 女 |
|-------|------|-----|-------|-----|-----|
| 平成元年度 | 28 | 60 | 1,432 | 749 | 683 |
| 2 | 27 | 57 | 1,325 | 695 | 630 |
| 3 | 26 | 53 | 1,327 | 717 | 610 |
| 4 | 26 | 55 | 1,365 | 692 | 673 |
| 5 | 26 | 52 | 1,244 | 609 | 635 |
| 6 | 26 | 53 | 1,219 | 627 | 592 |
| 7 | 26 | 54 | 1,148 | 579 | 569 |
| 8 | 26 | 52 | 1,095 | 570 | 525 |
| 9 | 26 | 51 | 1,059 | 583 | 476 |
| 10 | 26 | 51 | 981 | 517 | 464 |
| 11 | 24 | 56 | 1,044 | 499 | 545 |
| 12 | 24 | 57 | 1,114 | 550 | 564 |
| 13 | 24 | 58 | 1,102 | 560 | 542 |
| 14 | 24 | 59 | 1,136 | 568 | 568 |
| 15 | 24 | 59 | 1,122 | 561 | 561 |
| 16 | 24 | 60 | 1,111 | 563 | 548 |
| 17 | 24 | 61 | 1,128 | 571 | 557 |
| 18 | 24 | 64 | 1,115 | 555 | 560 |
| 19 | 24 | 65 | 1,056 | 541 | 515 |
| 20 | 24 | 60 | 986 | 484 | 502 |
| 21 | 24 | 58 | 949 | 488 | 461 |
| 22 | 24 | 59 | 925 | 485 | 440 |
| 23 | 24 | 61 | 902 | 461 | 441 |
| 24 | 22 | 56 | 918 | 476 | 442 |
| 25 | 17 | 54 | 955 | 505 | 450 |
| 26 | 17 | 52 | 899 | 472 | 427 |
| 27 | 14 | 53 | 974 | 500 | 474 |
| 28 | 11 | 58 | 1,304 | 662 | 642 |
| 29 | 11 | 59 | 1,322 | 673 | 649 |
| 30 | 11 | 59 | 1,253 | 641 | 612 |
| 令和元年度 | 11 | 59 | 1,192 | 606 | 586 |
| 2 | 11 | 54 | 1,123 | 575 | 548 |
| 3 | 11 | 52 | 1,075 | 557 | 518 |

資料：学校基本調査

56-1. 中学校進路別卒業生数

単位：人（各年5月1日）

| 年次 | 合計 | | | 進学者 | | | 専修学校等入学者 | | | 就職者 | | | 無業者等 | | |
|-------|-------|-----|-----|-------|-----|-----|----------|---|---|-----|----|---|------|---|---|
| | 計 | 男 | 女 | 計 | 男 | 女 | 計 | 男 | 女 | 計 | 男 | 女 | 計 | 男 | 女 |
| 平成元年度 | 1,349 | 687 | 662 | 1,326 | 674 | 652 | 3 | 0 | 3 | 12 | 6 | 6 | 8 | 7 | 1 |
| 2 | 1,312 | 692 | 620 | 1,279 | 671 | 608 | 8 | 4 | 4 | 16 | 10 | 6 | 9 | 7 | 2 |
| 3 | 1,322 | 675 | 647 | 1,281 | 650 | 631 | 7 | 3 | 4 | 27 | 18 | 9 | 7 | 4 | 3 |
| 4 | 1,375 | 705 | 670 | 1,336 | 678 | 658 | 9 | 5 | 4 | 25 | 18 | 7 | 5 | 4 | 1 |
| 5 | 1,324 | 662 | 662 | 1,296 | 644 | 652 | 3 | 1 | 2 | 15 | 11 | 4 | 10 | 6 | 4 |
| 6 | 1,370 | 712 | 658 | 1,332 | 692 | 640 | 11 | 4 | 7 | 21 | 12 | 9 | 6 | 4 | 2 |
| 18 | 764 | 372 | 392 | 750 | 360 | 390 | 1 | 1 | 0 | 7 | 6 | 1 | 6 | 5 | 1 |
| 19 | 777 | 425 | 352 | 766 | 419 | 347 | 0 | 0 | 0 | 4 | 2 | 2 | 7 | 4 | 3 |
| 20 | 723 | 380 | 343 | 715 | 375 | 340 | 0 | 0 | 0 | 2 | 2 | 0 | 6 | 3 | 3 |
| 21 | 640 | 312 | 328 | 632 | 309 | 323 | 0 | 0 | 0 | 1 | 1 | 0 | 7 | 2 | 5 |
| 22 | 647 | 324 | 323 | 642 | 321 | 321 | 1 | 1 | 0 | 0 | 0 | 0 | 4 | 2 | 2 |
| 23 | 615 | 317 | 295 | 612 | 299 | 280 | 0 | 0 | 0 | 0 | 0 | 0 | 3 | 3 | 0 |
| 24 | 646 | 336 | 310 | 641 | 335 | 306 | 0 | 0 | 0 | 0 | 0 | 0 | 5 | 1 | 4 |
| 25 | 647 | 320 | 327 | 646 | 319 | 327 | 0 | 0 | 0 | 0 | 0 | 0 | 1 | 1 | 0 |
| 26 | 599 | 303 | 296 | 591 | 300 | 291 | 0 | 0 | 0 | 2 | 1 | 1 | 6 | 2 | 4 |
| 27 | 614 | 324 | 290 | 612 | 323 | 289 | 0 | 0 | 0 | 2 | 1 | 1 | 0 | 0 | 0 |
| 28 | 570 | 294 | 276 | 563 | 287 | 276 | 0 | 0 | 0 | 3 | 3 | 0 | 4 | 4 | 0 |
| 29 | 597 | 312 | 285 | 595 | 310 | 285 | 0 | 0 | 0 | 2 | 2 | 0 | 0 | 0 | 0 |
| 30 | 564 | 276 | 288 | 560 | 274 | 286 | 0 | 0 | 0 | 4 | 4 | 0 | 0 | 0 | 0 |
| 令和元年度 | 543 | 280 | 263 | 535 | 275 | 260 | 0 | 0 | 0 | 2 | 2 | 0 | 6 | 3 | 3 |
| 2 | 524 | 281 | 243 | 517 | 279 | 238 | 0 | 0 | 0 | 0 | 0 | 0 | 7 | 2 | 5 |
| 3 | 484 | 254 | 230 | 477 | 249 | 228 | 3 | 2 | 1 | 1 | 1 | 0 | 3 | 2 | 1 |

資料：学校基本調査

56-2. 高等学校進路別卒業生数

単位：人（各年5月1日）

| 年次 | 合計 | | | 進学者 | | | 専修学校等入学者 | | | 就職者 | | | 無業者等 | | |
|-------|-------|-----|-----|-----|-----|-----|----------|-----|-----|-----|-----|-----|------|----|----|
| | 計 | 男 | 女 | 計 | 男 | 女 | 計 | 男 | 女 | 計 | 男 | 女 | 計 | 男 | 女 |
| 平成元年度 | 1,085 | 511 | 574 | 173 | 68 | 105 | 274 | 128 | 146 | 611 | 304 | 307 | 27 | 11 | 16 |
| 2 | 1,148 | 538 | 610 | 204 | 75 | 129 | 296 | 141 | 155 | 607 | 314 | 293 | 41 | 8 | 33 |
| 3 | 1,172 | 545 | 627 | 207 | 73 | 134 | 327 | 173 | 154 | 620 | 296 | 324 | 18 | 3 | 15 |
| 4 | 1,198 | 584 | 614 | 202 | 78 | 124 | 383 | 184 | 199 | 592 | 312 | 280 | 21 | 10 | 11 |
| 5 | 1,231 | 612 | 619 | 196 | 79 | 117 | 399 | 184 | 215 | 603 | 333 | 270 | 33 | 16 | 17 |
| 6 | 1,200 | 581 | 619 | 239 | 92 | 147 | 405 | 199 | 206 | 520 | 277 | 243 | 36 | 13 | 23 |
| 7 | 1,213 | 594 | 619 | 215 | 91 | 124 | 494 | 227 | 267 | 480 | 264 | 216 | 24 | 12 | 12 |
| 8 | 1,180 | 560 | 620 | 230 | 78 | 152 | 432 | 205 | 227 | 485 | 264 | 221 | 33 | 13 | 20 |
| 9 | 1,166 | 557 | 609 | 245 | 87 | 158 | 420 | 195 | 225 | 446 | 259 | 187 | 55 | 16 | 39 |
| 10 | 1,130 | 562 | 568 | 237 | 107 | 130 | 426 | 199 | 227 | 403 | 231 | 172 | 64 | 25 | 39 |
| 11 | 1,067 | 520 | 547 | 228 | 106 | 122 | 373 | 184 | 189 | 337 | 172 | 165 | 129 | 58 | 71 |
| 12 | 1,051 | 490 | 561 | 239 | 120 | 119 | 382 | 149 | 233 | 345 | 185 | 160 | 85 | 36 | 49 |
| 13 | 1,053 | 527 | 526 | 277 | 146 | 131 | 343 | 139 | 204 | 327 | 193 | 134 | 106 | 49 | 57 |
| 14 | 1,001 | 472 | 529 | 258 | 117 | 141 | 361 | 159 | 202 | 300 | 166 | 134 | 82 | 30 | 52 |
| 15 | 848 | 417 | 431 | 222 | 106 | 116 | 271 | 123 | 148 | 284 | 155 | 129 | 71 | 33 | 38 |
| 16 | 856 | 436 | 420 | 235 | 127 | 108 | 303 | 143 | 160 | 273 | 146 | 127 | 45 | 20 | 25 |
| 17 | 883 | 436 | 447 | 253 | 126 | 127 | 292 | 123 | 169 | 289 | 162 | 127 | 49 | 25 | 24 |
| 18 | 788 | 361 | 427 | 230 | 98 | 132 | 272 | 136 | 136 | 278 | 126 | 152 | 8 | 1 | 7 |
| 19 | 798 | 395 | 403 | 262 | 138 | 124 | 252 | 114 | 138 | 277 | 141 | 136 | 7 | 2 | 5 |
| 20 | 720 | 358 | 362 | 245 | 119 | 126 | 227 | 102 | 125 | 238 | 134 | 104 | 10 | 3 | 7 |
| 21 | 610 | 283 | 327 | 207 | 87 | 120 | 180 | 83 | 97 | 207 | 102 | 105 | 16 | 8 | 8 |
| 22 | 664 | 352 | 312 | 252 | 137 | 115 | 223 | 116 | 107 | 181 | 96 | 85 | 8 | 3 | 5 |
| 23 | 604 | 302 | 302 | 174 | 84 | 90 | 211 | 100 | 111 | 203 | 113 | 90 | 16 | 5 | 11 |
| 24 | 521 | 237 | 284 | 204 | 85 | 119 | 154 | 66 | 88 | 152 | 84 | 68 | 10 | 2 | 8 |
| 25 | 537 | 256 | 281 | 194 | 77 | 117 | 177 | 83 | 94 | 165 | 95 | 70 | 0 | 0 | 0 |
| 26 | 545 | 255 | 290 | 182 | 82 | 100 | 176 | 72 | 104 | 176 | 97 | 79 | 9 | 3 | 6 |
| 27 | 537 | 246 | 291 | 159 | 55 | 104 | 184 | 94 | 90 | 191 | 95 | 96 | 3 | 2 | 1 |
| 28 | 535 | 243 | 292 | 185 | 81 | 104 | 148 | 73 | 75 | 192 | 85 | 107 | 10 | 4 | 6 |
| 29 | 483 | 244 | 239 | 166 | 80 | 86 | 126 | 53 | 73 | 188 | 110 | 78 | 3 | 1 | 2 |
| 30 | 467 | 224 | 243 | 160 | 63 | 97 | 139 | 58 | 81 | 163 | 99 | 64 | 5 | 4 | 1 |
| 令和元年度 | 476 | 234 | 242 | 152 | 70 | 82 | 144 | 65 | 79 | 168 | 93 | 75 | 12 | 6 | 6 |
| 2 | 468 | 231 | 237 | 153 | 68 | 85 | 148 | 61 | 87 | 165 | 101 | 64 | 2 | 1 | 1 |
| 3 | 431 | 201 | 230 | 156 | 65 | 91 | 126 | 55 | 71 | 145 | 80 | 65 | 4 | 1 | 3 |

資料：学校基本調査

57-1. 図書館利用者数及び貸出冊数等

(各年3月末現在)

| 年 度 | 開館 日数 | 入館者数 | 利用者数 | 登録者数 (累計) | 貸 出 | | | 合計 (点) |
|--------|----------|---------|--------|--------------|----------|----------|------------|-----------|
| | | | | | 図書・雑誌(冊) | | A V (点) | |
| | | | | | 総数 | 内児童図書 | | |
| 平成17年度 | 285 | 128,467 | 41,427 | 12,843 | 126,942 | (62,484) | 21,345 | 148,287 |
| 18 | 287 | 117,907 | 46,893 | 14,715 | 152,532 | (79,740) | 18,128 | 170,660 |
| 19 | 288 | 114,686 | 42,589 | 16,068 | 143,726 | (65,309) | 16,422 | 160,148 |
| 20 | 288 | 116,905 | 43,092 | 17,135 | 147,324 | (66,780) | 16,210 | 163,534 |
| 21 | 275 | 109,784 | 41,264 | 18,102 | 145,709 | (64,414) | 15,651 | 161,360 |
| 22 | 273 | 113,451 | 39,346 | 18,932 | 140,320 | (63,589) | 12,932 | 153,252 |
| 23 | 279 | 87,354 | 34,599 | 19,674 | 131,953 | (60,149) | 9,977 | 141,930 |
| 24 | 280 | 99,772 | 36,526 | 20,401 | 127,884 | (59,050) | 13,897 | 141,781 |
| 25 | 287 | 97,343 | 34,768 | 21,083 | 124,725 | (59,338) | 15,504 | 140,229 |
| 26 | 284 | 95,013 | 33,575 | 21,745 | 146,322 | (72,295) | 15,270 | 161,592 |
| 27 | 289 | 89,773 | 32,347 | 22,361 | 143,149 | (69,332) | 13,371 | 156,520 |
| 28 | 279 | 87,865 | 31,747 | 22,953 | 141,975 | (69,642) | 12,793 | 154,768 |
| 29 | 287 | 89,294 | 30,441 | 23,451 | 133,938 | (64,589) | 12,147 | 146,085 |
| 30 | 287 | 88,701 | 31,318 | 23,996 | 135,351 | (67,571) | 13,504 | 148,855 |
| 令和元年度 | 285 | 86,068 | 30,478 | 24,454 | 131,702 | (64,586) | 13,130 | 144,832 |
| 2 | 277 | 58,965 | 27,543 | 24,870 | 131,866 | (63,493) | 14,331 | 146,197 |

資料：栗原市立図書館

57-2. 図書館利用登録者

(令和3年3月末)

| 地 区 | 6歳以下 | 7-9歳 | 10-12歳 | 13-15歳 | 16-18歳 | 19-22歳 | 23-29歳 |
|----------|------|------|--------|--------|--------|--------|--------|
| 築 館 | 43 | 229 | 230 | 333 | 337 | 513 | 1,036 |
| 若 柳 | 18 | 145 | 110 | 114 | 191 | 268 | 261 |
| 栗 駒 | 8 | 122 | 145 | 170 | 176 | 224 | 479 |
| 高 清 水 | 2 | 42 | 52 | 63 | 53 | 86 | 168 |
| 一 迫 | 11 | 50 | 84 | 97 | 131 | 210 | 390 |
| 瀬 峰 | 9 | 35 | 40 | 54 | 73 | 91 | 70 |
| 鶯 沢 | 3 | 39 | 35 | 41 | 52 | 103 | 139 |
| 金 成 | 14 | 76 | 91 | 85 | 122 | 160 | 174 |
| 志 波 姫 | 18 | 84 | 120 | 95 | 130 | 183 | 194 |
| 花 山 | 0 | 12 | 11 | 17 | 15 | 42 | 55 |
| 栗原市外 | 0 | 3 | 5 | 8 | 6 | 13 | 20 |
| その他(団体等) | 0 | 0 | 2 | 0 | 0 | 0 | 2 |
| 合 計 | 126 | 837 | 925 | 1,077 | 1,286 | 1,893 | 2,988 |

| 地 区 | 30-39歳 | 40-49歳 | 50-59歳 | 60-69歳 | 70歳以上 | その他 | 合計 | 比率(%) |
|----------|--------|--------|--------|--------|-------|-----|--------|--------|
| 築 館 | 2,409 | 1,638 | 1,147 | 1,307 | 2,350 | 13 | 11,585 | 40.3% |
| 若 柳 | 345 | 374 | 284 | 353 | 283 | 33 | 2,779 | 9.7% |
| 栗 駒 | 415 | 363 | 294 | 404 | 295 | 23 | 3,118 | 10.9% |
| 高 清 水 | 97 | 100 | 85 | 98 | 65 | 3 | 914 | 3.2% |
| 一 迫 | 490 | 348 | 251 | 357 | 432 | 3 | 2,854 | 9.9% |
| 瀬 峰 | 94 | 125 | 75 | 85 | 68 | 15 | 834 | 2.9% |
| 鶯 沢 | 51 | 81 | 48 | 73 | 66 | 1 | 732 | 2.6% |
| 金 成 | 246 | 257 | 216 | 282 | 277 | 10 | 2,010 | 7.0% |
| 志 波 姫 | 359 | 311 | 223 | 299 | 215 | 2 | 2,233 | 7.8% |
| 花 山 | 44 | 36 | 24 | 38 | 46 | 1 | 341 | 1.2% |
| 栗原市外 | 152 | 168 | 115 | 135 | 51 | 4 | 680 | 2.4% |
| その他(団体等) | 3 | 9 | 5 | 4 | 2 | 635 | 662 | 2.3% |
| 合 計 | 4,705 | 3,810 | 2,767 | 3,435 | 4,150 | 743 | 28,742 | 100.0% |

資料：栗原市立図書館

57-3. 公民館図書室利用状況・蔵書冊数

単位：人・冊

| 名 称 | 年 度 | 利用状況 | | | 蔵書冊数(図書のみ) | | |
|-----------------------|-----------------|--------|-------|--------|------------|--------|--------|
| | | 貸出点数 | 貸出人数 | 予約 | 一般 | 児童 | 計 |
| 若柳公民館図書室 | 平成19年度 | 6,624 | 2,802 | 109 | 13,089 | 4,266 | 17,355 |
| | 20 | 6,424 | 2,803 | 165 | 13,308 | 4,394 | 17,702 |
| | 21 | 7,628 | 3,332 | 195 | 13,030 | 5,535 | 18,565 |
| | 22 | 6,267 | 2,766 | 111 | 13,226 | 5,662 | 18,888 |
| | 23 | 6,175 | 2,629 | 73 | 13,533 | 5,908 | 19,441 |
| | 24 | 7,590 | 3,259 | 209 | 14,163 | 6,104 | 20,267 |
| | 25 | 6,571 | 3,030 | 165 | 14,472 | 6,276 | 20,748 |
| | 26 | 5,155 | 3,000 | 273 | 14,839 | 6,423 | 21,262 |
| | 27 | 4,074 | 1,805 | 275 | 15,039 | 6,561 | 21,600 |
| | 28 | 4,809 | 2,003 | 800 | 15,114 | 6,661 | 21,775 |
| | 29 | 6,370 | 2,859 | 1,700 | 15,626 | 6,784 | 22,410 |
| | 30 | 7,273 | 2,395 | 1,714 | 10,141 | 7,660 | 17,801 |
| | 令和元年度 | 7,162 | 2,353 | 1,274 | 10,501 | 7,846 | 18,347 |
| 2 | 6,802 | 1,977 | 1,100 | 10,932 | 8,024 | 18,956 | |
| 栗駒公民館図書室 (みちのく伝創館) | 平成19年度 | 4,509 | 90 | 0 | 6,940 | 4,883 | 11,823 |
| | 20 | 3,426 | 1,142 | 223 | 7,195 | 4,953 | 12,148 |
| | 21 | 4,077 | 1,570 | 120 | 7,373 | 4,994 | 12,367 |
| | 22 | 3,442 | 1,370 | 176 | 7,450 | 5,005 | 12,455 |
| | 23 | 6,705 | 260 | 448 | 7,751 | 5,333 | 13,084 |
| 栗駒図書室 | 24 | 9,088 | 6,990 | 353 | 8,643 | 5,730 | 14,373 |
| | 25 | 9,697 | 7,160 | 342 | 8,949 | 5,990 | 14,939 |
| | 26 | 8,138 | 6,400 | 298 | 9,065 | 6,268 | 15,333 |
| | 27 | 8,643 | 6,459 | 299 | 9,373 | 6,975 | 16,348 |
| | 28 | 9,096 | 6,392 | 470 | 9,252 | 7,199 | 16,451 |
| | 29 | 9,445 | 5,516 | 862 | 9,415 | 7,462 | 16,877 |
| | 30 | 11,038 | 3,679 | 1,004 | 9,911 | 7,641 | 17,552 |
| | 令和元年度 | 11,728 | 3,848 | 1,102 | 10,365 | 7,983 | 18,348 |
| | 2 | 10,397 | 3,337 | 1,145 | 10,770 | 8,105 | 18,875 |
| | 高清水生涯学習館 図書室 | 平成19年度 | 938 | 938 | 0 | 10,140 | - |
| 20 | | 834 | 373 | 91 | 10,231 | - | 10,231 |
| 21 | | 938 | 938 | 0 | 10,337 | - | 10,337 |
| 22 | | 466 | 236 | 0 | 10,448 | - | 10,448 |
| 23 | | 0 | 0 | 0 | 10,804 | 325 | 11,129 |
| 24 | | 679 | 309 | 0 | 11,081 | 515 | 11,596 |
| 25 | | 537 | 262 | 14 | 9,385 | 539 | 9,924 |
| 26 | | 626 | 232 | 4 | 9,467 | 563 | 10,030 |
| 27 | | 547 | 183 | 16 | 9,536 | 580 | 10,116 |
| 28 | | 396 | 167 | 2 | 9,595 | 614 | 10,209 |
| 29 | | 966 | 389 | 60 | 9,683 | 636 | 10,319 |
| 30 | | 761 | 277 | 90 | 7,421 | 387 | 7,808 |
| 令和元年度 | | 799 | 313 | 94 | 7,501 | 410 | 7,911 |
| 2 | 963 | 414 | 63 | 7,577 | 439 | 8,016 | |
| 一迫ふれあいホール 図書室 | 平成19年度 | 7,678 | 2,601 | 14 | 9,722 | 5,745 | 15,467 |
| | 20 | 7,245 | 2,470 | 48 | 9,860 | 5,824 | 15,684 |
| | 21 | 6,984 | 2,407 | 46 | 10,041 | 5,903 | 15,944 |
| | 22 | 8,175 | 3,035 | 331 | 10,190 | 5,995 | 16,185 |
| | 23 | 8,851 | 3,205 | 431 | 10,555 | 6,446 | 17,001 |
| | 24 | 8,524 | 2,941 | 352 | 11,205 | 6,750 | 17,955 |
| | 25 | 6,779 | 2,504 | 404 | 11,686 | 6,851 | 18,537 |
| | 26 | 6,713 | 2,538 | 391 | 12,153 | 6,903 | 19,056 |
| | 27 | 5,905 | 2,317 | 475 | 12,782 | 6,950 | 19,732 |
| | 28 | 5,791 | 2,159 | 225 | 12,472 | 7,016 | 19,488 |
| | 29 | 5,313 | 2,076 | 399 | 12,615 | 7,005 | 19,620 |
| | 30 | 5,155 | 1,928 | 299 | 13,473 | 7,070 | 20,543 |
| | 令和元年度 | 5,057 | 1,991 | 423 | 12,899 | 7,125 | 20,024 |
| | 2 | 3,936 | 1,664 | 394 | 12,775 | 7,109 | 19,884 |
| 瀬峰公民館図書室 | 平成19年度 | 749 | 210 | 10 | 5,064 | 2,280 | 7,344 |
| | 20 | 263 | 379 | 0 | 4,539 | 2,596 | 7,135 |
| | 21 | 547 | 175 | 0 | 4,996 | 4,696 | 9,692 |
| | 22 | 384 | 151 | 0 | 5,012 | 4,735 | 9,747 |
| | 23 | 264 | 105 | 0 | 5,484 | 4,944 | 10,428 |
| | 24 | 744 | 291 | 0 | 5,761 | 5,135 | 10,896 |
| | 25 | 1,800 | 651 | 14 | 5,844 | 5,166 | 11,010 |
| | 26 | 1,505 | 536 | 23 | 5,936 | 5,194 | 11,130 |
| | 27 | 922 | 321 | 0 | 6,007 | 5,227 | 11,234 |
| | 28 | 571 | 213 | 4 | 6,054 | 5,262 | 11,316 |
| | 29 | 525 | 192 | 65 | 6,147 | 5,285 | 11,432 |
| | 30 | 488 | 221 | 97 | 5,206 | 4,861 | 10,067 |
| | 令和元年度 | 410 | 179 | 99 | 5,246 | 4,884 | 10,130 |
| | 2 | 339 | 158 | 122 | 5,325 | 4,906 | 10,231 |

| 名 称 | 年 度 | 利用状況 | | | 蔵書冊数(図書のみ) | | |
|---------------|--------|--------|--------|--------|------------|---------|---------|
| | | 貸出点数 | 貸出人数 | 予約 | 一般 | 児童 | 計 |
| 鶯沢公民館図書室 | 平成19年度 | 1,937 | 775 | 0 | 4,904 | 4,630 | 9,534 |
| | 20 | 1,332 | 533 | 0 | 4,951 | 4,648 | 9,599 |
| | 21 | 845 | 326 | 3 | 4,991 | 4,676 | 9,667 |
| | 22 | 591 | 229 | 2 | 5,031 | 4,718 | 9,749 |
| | 23 | 363 | 123 | 160 | 5,401 | 4,836 | 10,237 |
| | 24 | 220 | 97 | 0 | 5,460 | 4,882 | 10,342 |
| | 25 | 114 | 114 | 0 | 3,255 | 3,852 | 7,107 |
| | 26 | 201 | 125 | 11 | 5,541 | 4,983 | 10,524 |
| | 27 | 232 | 98 | 5 | 5,548 | 5,046 | 10,594 |
| | 28 | 237 | 68 | 6 | 5,567 | 5,108 | 10,675 |
| | 29 | 468 | 168 | 3 | 5,572 | 5,186 | 10,758 |
| | 30 | 539 | 167 | 11 | 2,737 | 4,840 | 7,577 |
| | 令和元年度 | 503 | 158 | 6 | 2,823 | 5,066 | 7,889 |
| 2 | 341 | 101 | 2 | 2,822 | 4,962 | 7,784 | |
| 金成生涯学習センター図書室 | 平成19年度 | 35,608 | 15,190 | 411 | 17,693 | 6,942 | 24,635 |
| | 20 | 38,421 | 8,403 | 1,190 | 16,880 | 10,618 | 27,498 |
| | 21 | 35,738 | 7,085 | 771 | 17,695 | 10,951 | 28,646 |
| | 22 | 39,178 | 11,780 | 1,306 | 18,231 | 11,122 | 29,353 |
| | 23 | 36,882 | 16,522 | 1,268 | 18,055 | 11,725 | 29,780 |
| | 24 | 37,452 | 11,566 | 1,653 | 18,648 | 12,240 | 30,888 |
| | 25 | 34,811 | 10,898 | 1,679 | 19,174 | 13,242 | 32,416 |
| | 26 | 38,138 | 10,459 | 1,668 | 19,531 | 12,671 | 32,202 |
| | 27 | 39,472 | 10,377 | 2,494 | 19,941 | 12,936 | 32,877 |
| | 28 | 35,695 | 9,538 | 2,215 | 20,323 | 13,251 | 33,574 |
| | 29 | 35,645 | 8,993 | 2,071 | 20,744 | 13,524 | 34,268 |
| | 30 | 36,153 | 9,364 | 2,484 | 21,132 | 13,865 | 34,997 |
| | 令和元年度 | 32,671 | 8,456 | 2,440 | 21,557 | 14,148 | 35,705 |
| 2 | 27,680 | 7,280 | 2,144 | 21,703 | 14,378 | 36,081 | |
| 志波姫公民館図書室 | 平成19年度 | 571 | 500 | 20 | 6,309 | - | 6,309 |
| | 20 | 827 | 700 | 54 | 4,815 | 1,057 | 5,872 |
| | 21 | 231 | 140 | 5 | 4,841 | 1,119 | 5,960 |
| | 22 | 111 | 72 | 0 | 4,855 | 1,188 | 6,043 |
| | 23 | 147 | 61 | 8 | 5,054 | 1,675 | 6,729 |
| | 24 | 853 | 515 | 5 | 5,256 | 2,351 | 7,607 |
| | 25 | 958 | 598 | 3 | 5,311 | 2,411 | 7,722 |
| | 26 | 856 | 478 | 0 | 5,346 | 2,445 | 7,791 |
| | 27 | 797 | 243 | 0 | 5,271 | 2,463 | 7,734 |
| | 28 | 985 | 185 | 0 | 5,296 | 2,529 | 7,825 |
| | 29 | 1,086 | 352 | 0 | 4,776 | 2,543 | 7,319 |
| | 30 | 938 | 389 | 31 | 3,675 | 2,392 | 6,067 |
| | 令和元年度 | 800 | 390 | 44 | 3,766 | 2,437 | 6,203 |
| 2 | 681 | 354 | 45 | 3,850 | 2,480 | 6,330 | |
| 花山公民館図書室 | 平成19年度 | 314 | 28 | 0 | 4,126 | 1,166 | 5,292 |
| | 20 | 52 | 30 | 0 | 4,189 | 1,194 | 5,383 |
| | 21 | 124 | 47 | 0 | 4,206 | 1,219 | 5,425 |
| | 22 | 194 | 20 | 0 | 4,229 | 1,249 | 5,478 |
| | 23 | 274 | 15 | 0 | 4,432 | 1,724 | 6,156 |
| | 24 | 399 | 67 | 0 | 4,507 | 2,142 | 6,649 |
| | 25 | 326 | 53 | 0 | 4,540 | 2,179 | 6,719 |
| | 26 | 569 | 128 | 0 | 4,594 | 2,196 | 6,790 |
| | 27 | 882 | 82 | 2 | 4,646 | 2,219 | 6,865 |
| | 28 | 574 | 129 | 0 | 4,685 | 2,272 | 6,957 |
| | 29 | 502 | 125 | 13 | 4,527 | 2,273 | 6,800 |
| | 30 | 444 | 95 | 5 | 4,559 | 2,308 | 6,867 |
| | 令和元年度 | 479 | 125 | 30 | 4,609 | 2,342 | 6,951 |
| 2 | 371 | 125 | 41 | 4,648 | 2,386 | 7,034 | |
| 計 | 平成19年度 | 58,928 | 23,134 | 564 | 77,987 | 29,912 | 107,899 |
| | 20 | 58,824 | 16,833 | 1,771 | 75,968 | 35,284 | 111,252 |
| | 21 | 57,112 | 16,020 | 1,140 | 77,510 | 39,093 | 116,603 |
| | 22 | 58,808 | 19,659 | 1,926 | 78,672 | 39,674 | 118,346 |
| | 23 | 59,661 | 22,920 | 2,388 | 81,069 | 42,916 | 123,985 |
| | 24 | 65,549 | 26,035 | 2,572 | 84,724 | 45,849 | 130,573 |
| | 25 | 61,593 | 25,270 | 2,621 | 82,616 | 46,506 | 129,122 |
| | 26 | 61,901 | 23,896 | 2,668 | 86,472 | 47,646 | 134,118 |
| | 27 | 61,474 | 21,885 | 3,566 | 88,143 | 48,957 | 137,100 |
| | 28 | 58,154 | 20,854 | 3,722 | 88,358 | 49,912 | 138,270 |
| | 29 | 60,320 | 20,670 | 5,173 | 89,105 | 50,698 | 139,803 |
| | 30 | 62,789 | 18,515 | 5,735 | 78,255 | 51,024 | 129,279 |
| | 令和元年度 | 59,609 | 17,813 | 5,512 | 79,267 | 52,241 | 131,508 |
| 2 | 51,510 | 15,410 | 5,056 | 80,402 | 52,789 | 133,191 | |

資料：栗原市立図書館

57-4. 移動図書館車ブックる号利用状況

| 巡回場所 | 平成19年度 | | 平成20年度 | | 平成21年度 | | 平成22年度 | | 平成23年度 | | 平成24年度 | | 平成25年度 | | 平成26年度 | | 平成27年度 | | 平成28年度 | | 平成29年度 | | 平成30年度 | | 令和元年度 | | 令和2年度 | |
|--------|-------------|-------------|-------------|-------------|-------------|-------------|-------------|-------------|-------------|-------------|-------------|-------------|-------------|-------------|-------------|-------------|-------------|-------------|-------------|-------------|-------------|-------------|-------------|-------------|-------------|-------------|-------------|-------------|
| | 貸出冊数 (冊) | 貸出人数 (人) | 貸出冊数 (冊) | 貸出人数 (人) | 貸出冊数 (冊) | 貸出人数 (人) | 貸出冊数 (冊) | 貸出人数 (人) | 貸出冊数 (冊) | 貸出人数 (人) | 貸出冊数 (冊) | 貸出人数 (人) | 貸出冊数 (冊) | 貸出人数 (人) | 貸出冊数 (冊) | 貸出人数 (人) | 貸出冊数 (冊) | 貸出人数 (人) | 貸出冊数 (冊) | 貸出人数 (人) | 貸出冊数 (冊) | 貸出人数 (人) | 貸出冊数 (冊) | 貸出人数 (人) | 貸出冊数 (冊) | 貸出人数 (人) | 貸出冊数 (冊) | 貸出人数 (人) |
| 若柳地区 | 591 | 186 | 675 | 209 | 501 | 133 | 527 | 149 | 281 | 77 | 450 | 124 | 587 | 186 | 829 | 221 | 859 | 174 | 671 | 149 | 581 | 113 | 579 | 145 | 545 | 126 | 624 | 136 |
| 栗駒地区 | 291 | 96 | 307 | 92 | 273 | 89 | 249 | 104 | 312 | 82 | 239 | 67 | 222 | 58 | 439 | 107 | 579 | 101 | 495 | 82 | 168 | 28 | 32 | 6 | - | - | - | - |
| 高清水地区 | 730 | 35 | 1,278 | 48 | 963 | 39 | 679 | 28 | 687 | 28 | 702 | 55 | 877 | 88 | 559 | 40 | 477 | 29 | 56 | 10 | 46 | 16 | 234 | 59 | 31 | 12 | 41 | 22 |
| 瀬峰地区 | 265 | 92 | 313 | 100 | 335 | 95 | 306 | 94 | 180 | 34 | 192 | 47 | 200 | 55 | 146 | 37 | 174 | 36 | 105 | 25 | 353 | 54 | 356 | 49 | 108 | 26 | 236 | 46 |
| 鶯沢地区 | 274 | 86 | 293 | 93 | 227 | 73 | 297 | 89 | 376 | 87 | 379 | 111 | 505 | 142 | 721 | 167 | 667 | 132 | 679 | 142 | 572 | 108 | 606 | 104 | 660 | 116 | 613 | 97 |
| 志波姫地区 | 172 | 88 | 212 | 96 | 39 | 26 | 54 | 33 | 46 | 20 | 86 | 49 | 52 | 38 | 159 | 64 | 119 | 58 | 557 | 108 | 592 | 144 | 1,211 | 208 | 385 | 76 | 214 | 40 |
| 花山地区 | 49 | 19 | - | - | 35 | 24 | 39 | 13 | 0 | 0 | 0 | 0 | - | - | - | - | - | - | - | - | - | - | - | - | - | - | - | - |
| 有賀小学校 | 1,373 | 498 | 1,020 | 430 | 849 | 338 | 690 | 269 | 512 | 183 | 369 | 158 | - | - | - | - | - | - | - | - | - | - | - | - | - | - | - | - |
| 畑岡小学校 | 1,119 | 367 | 466 | 162 | 646 | 190 | 317 | 152 | 1,404 | 449 | 964 | 320 | - | - | - | - | - | - | - | - | - | - | - | - | - | - | - | - |
| 鳥矢崎小学校 | 1,277 | 538 | 1,181 | 471 | 1,033 | 405 | 1,071 | 429 | 1,086 | 379 | 1,084 | 413 | - | - | - | - | - | - | - | - | - | - | - | - | - | - | - | - |
| 金田小学校 | 1,994 | 728 | 2,797 | 863 | 2,580 | 715 | 2,697 | 723 | 2,291 | 685 | 2,518 | 667 | - | - | - | - | - | - | - | - | - | - | - | - | - | - | - | - |
| 長崎小学校 | 1,186 | 442 | 1,519 | 384 | 587 | 191 | 394 | 168 | 201 | 114 | 124 | 63 | - | - | - | - | - | - | - | - | - | - | - | - | - | - | - | - |
| 鶯沢小学校 | 270 | 134 | 729 | 250 | 373 | 145 | 438 | 189 | 811 | 307 | 680 | 286 | 681 | 214 | 978 | 314 | 679 | 223 | 734 | 228 | 684 | 235 | 1,135 | 498 | 842 | 395 | 834 | 339 |
| 津久毛小学校 | 759 | 340 | 587 | 274 | 659 | 252 | 693 | 260 | 470 | 191 | 597 | 284 | 495 | 167 | - | - | - | - | - | - | - | - | - | - | - | - | - | - |
| 花山小学校 | 704 | 268 | 589 | 233 | 562 | 259 | 641 | 212 | 569 | 226 | 695 | 306 | 885 | 293 | 531 | 235 | 898 | 331 | 874 | 319 | 959 | 234 | 1,160 | 235 | 1,135 | 294 | 992 | 231 |
| 計 | 11,054 | 3,917 | 11,966 | 3,705 | 9,662 | 2,974 | 9,092 | 2,912 | 9,226 | 2,862 | 9,079 | 2,950 | 4,504 | 1,241 | 4,362 | 1,185 | 4,452 | 1,084 | 4,171 | 1,063 | 3,955 | 932 | 5,313 | 1,304 | 3,706 | 1,045 | 3,554 | 911 |

資料：栗原市立図書館

57-5. 図書蔵冊数

単位：冊

| 分類 | | 17年度末 | 18年度末 | 19年度末 | 20年度末 | 21年度末 | 22年度末 | 23年度末 | 24年度末 |
|------------|---------------|---------------|---------------|---------------|----------------|----------------|----------------|----------------|---------------|
| 一 般 | 0 総記 | 1,739 | 1,808 | 1,856 | 1,909 | 1,972 | 2,027 | 2,137 | 2,249 |
| | 1 哲学 | 1,944 | 1,972 | 2,036 | 2,080 | 2,133 | 2,171 | 2,302 | 2,418 |
| | 2 歴史 | 5,539 | 5,734 | 5,908 | 6,189 | 6,342 | 6,523 | 6,915 | 7,328 |
| | 3 社会科学 | 7,149 | 7,479 | 7,737 | 8,029 | 8,323 | 8,595 | 9,136 | 9,608 |
| | 4 自然科学 | 4,330 | 4,489 | 4,624 | 4,793 | 4,989 | 5,139 | 5,456 | 5,710 |
| | 5 技術 | 5,234 | 5,439 | 5,694 | 5,947 | 6,323 | 6,561 | 7,147 | 7,539 |
| | 6 産業 | 2,397 | 2,490 | 2,563 | 2,664 | 2,786 | 2,887 | 3,044 | 3,227 |
| | 7 芸術 | 4,148 | 4,393 | 4,637 | 4,822 | 5,065 | 5,268 | 5,616 | 6,089 |
| | 8 言語 | 1,100 | 1,116 | 1,145 | 1,159 | 1,182 | 1,203 | 1,277 | 1,339 |
| | 9 文学 | 9,495 | 9,859 | 10,181 | 10,492 | 10,756 | 11,024 | 11,428 | 11,948 |
| | 文庫 | 1,931 | 2,018 | 2,133 | 2,223 | 2,344 | 2,457 | 2,542 | 2,952 |
| | 小説 | 8,130 | 8,710 | 9,246 | 9,836 | 10,414 | 10,990 | 11,649 | 12,312 |
| | 大活字 | 589 | 597 | 613 | 622 | 659 | 686 | 772 | 857 |
| | 点字 | 312 | 314 | 314 | 359 | 361 | 364 | 364 | 367 |
| | 郷土資料 | 1,249 | 1,504 | 1,704 | 1,849 | 2,028 | 2,129 | 2,144 | 2,254 |
| | 参考資料 | 2,801 | 2,882 | 3,000 | 3,112 | 3,193 | 3,285 | 3,437 | 3,582 |
| | 姉齒文庫 | 549 | 549 | 549 | 549 | 549 | 549 | 550 | 551 |
| | 洋書 | - | - | 375 | 380 | 381 | 384 | 411 | 430 |
| | 小計 | 58,636 | 61,353 | 64,315 | 67,014 | 69,800 | 72,242 | 76,327 | 80,760 |
| 児 童 | 0 総記 | 368 | 378 | 386 | 405 | 419 | 444 | 480 | 593 |
| | 1 哲学 | 151 | 172 | 178 | 182 | 191 | 196 | 249 | 283 |
| | 2 歴史 | 1,272 | 1,310 | 1,339 | 1,390 | 1,434 | 1,474 | 1,686 | 1,825 |
| | 3 社会科学 | 1,145 | 1,238 | 1,297 | 1,365 | 1,406 | 1,459 | 1,679 | 1,877 |
| | 4 自然科学 | 2,355 | 2,476 | 2,581 | 2,667 | 2,756 | 2,849 | 3,139 | 3,401 |
| | 5 技術 | 759 | 808 | 833 | 891 | 927 | 969 | 1,106 | 1,209 |
| | 6 産業 | 453 | 496 | 518 | 546 | 566 | 598 | 663 | 757 |
| | 7 芸術 | 1,127 | 1,205 | 1,236 | 1,272 | 1,326 | 1,352 | 1,483 | 1,581 |
| | 8 言語 | 246 | 262 | 262 | 297 | 325 | 330 | 396 | 443 |
| | 9 文学 | 7,486 | 7,996 | 8,369 | 8,797 | 9,100 | 9,379 | 9,992 | 10,633 |
| | 紙芝居 | 523 | 537 | 538 | 562 | 627 | 643 | 690 | 772 |
| | 絵本 | 7,382 | 7,982 | 8,453 | 8,866 | 9,491 | 9,892 | 10,540 | 11,613 |
| | 参考資料 | 33 | 35 | 35 | 35 | 35 | 47 | 47 | 54 |
| 洋書 | 358 | 368 | - | - | - | - | - | - | |
| 小計 | 23,658 | 25,263 | 26,025 | 27,275 | 28,603 | 29,632 | 32,150 | 35,041 | |
| 図書計 | 82,294 | 86,616 | 90,340 | 94,289 | 98,403 | 101,874 | 108,477 | 115,801 | |
| CD-ROM | 0 | 33 | 33 | 36 | 39 | 40 | 40 | 66 | |
| A V | ビデオ | 848 | 855 | 855 | 861 | 860 | 858 | 858 | 858 |
| | C D | 1,040 | 1,119 | 1,159 | 1,221 | 1,252 | 1,308 | 1,528 | 1,760 |
| | カセット | 267 | 255 | 255 | 255 | 255 | 260 | 259 | 259 |
| | L D | 163 | 163 | 163 | 163 | 163 | 163 | 163 | 163 |
| | D V D | 312 | 388 | 492 | 596 | 702 | 771 | 1,043 | 1,408 |
| 計 | 2,630 | 2,780 | 2,924 | 3,096 | 3,232 | 3,360 | 3,851 | 4,448 | |
| 総合計 | 84,924 | 89,429 | 93,297 | 97,421 | 101,674 | 105,274 | 112,368 | 120,315 | |
| 雑誌(種) | 79 | 79 | 79 | 71 | 67 | 67 | 50 | 50 | |
| 新聞(紙) | 10 | 10 | 10 | 8 | 8 | 8 | 7 | 7 | |

単位：冊

| 分類 | | 25年度末 | 26年度末 | 27年度末 | 28年度末 | 29年度末 | 30年度末 | 令和元年度末 | 2年度末 |
|------------|----------------|----------------|----------------|----------------|----------------|----------------|----------------|----------------|---------------|
| 一 般 | 0 総記 | 2,211 | 2,238 | 2,294 | 2,317 | 2,343 | 2,319 | 2,304 | 1,905 |
| | 1 哲学 | 2,336 | 2,357 | 2,414 | 2,470 | 2,541 | 2,613 | 2,633 | 2,170 |
| | 2 歴史 | 6,973 | 7,089 | 7,266 | 7,364 | 7,556 | 7,378 | 7,565 | 7,425 |
| | 3 社会科学 | 9,356 | 9,621 | 9,925 | 10,135 | 10,398 | 10,171 | 10,443 | 10,064 |
| | 4 自然科学 | 5,741 | 5,885 | 6,099 | 6,250 | 6,427 | 6,472 | 6,585 | 5,570 |
| | 5 技術 | 7,556 | 7,643 | 7,850 | 8,048 | 8,254 | 8,353 | 8,390 | 7,404 |
| | 6 産業 | 3,303 | 3,126 | 3,228 | 3,280 | 3,330 | 3,277 | 3,318 | 2,981 |
| | 7 芸術 | 6,299 | 6,485 | 6,667 | 6,803 | 7,136 | 7,471 | 7,839 | 7,813 |
| | 8 言語 | 1,352 | 1,373 | 1,408 | 1,453 | 1,487 | 1,510 | 1,529 | 1,557 |
| | 9 文学 | 12,235 | 12,049 | 12,287 | 12,524 | 12,800 | 12,921 | 12,907 | 11,898 |
| | 文庫 | 3,043 | 3,171 | 3,381 | 3,525 | 3,828 | 4,019 | 3,958 | 4,454 |
| | 小説 | 12,840 | 12,935 | 13,388 | 13,704 | 13,946 | 14,242 | 12,953 | 13,257 |
| | 大活字 | 866 | 866 | 866 | 883 | 903 | 922 | 929 | 988 |
| | 点字 | 370 | 370 | 374 | 374 | 375 | 377 | 380 | 382 |
| | 郷土資料 | 2,259 | 2,363 | 2,460 | 2,562 | 2,707 | 3,103 | 3,271 | 3,627 |
| | 参考資料 | 3,671 | 3,793 | 3,887 | 4,012 | 4,091 | 4,209 | 4,274 | 4,222 |
| | 姉齒文庫 | 551 | 551 | 551 | 549 | 549 | 549 | 549 | 549 |
| | 洋書 | 430 | 430 | 430 | 431 | 457 | 548 | 550 | 598 |
| | 小計 | 81,392 | 82,345 | 84,775 | 86,684 | 89,128 | 90,454 | 90,377 | 86,864 |
| 児 童 | 0 総記 | 554 | 502 | 456 | 483 | 526 | 485 | 513 | 532 |
| | 1 哲学 | 281 | 277 | 299 | 330 | 352 | 366 | 370 | 385 |
| | 2 歴史 | 1,604 | 1,605 | 1,534 | 1,593 | 1,630 | 1,593 | 1,588 | 1,567 |
| | 3 社会科学 | 1,776 | 1,811 | 1,767 | 1,825 | 1,894 | 1,821 | 1,841 | 1,857 |
| | 4 自然科学 | 3,064 | 3,126 | 2,986 | 3,071 | 3,139 | 2,870 | 2,924 | 2,958 |
| | 5 技術 | 1,133 | 1,150 | 1,128 | 1,158 | 1,177 | 1,071 | 1,100 | 1,135 |
| | 6 産業 | 742 | 784 | 802 | 824 | 849 | 796 | 781 | 799 |
| | 7 芸術 | 1,502 | 1,513 | 1,485 | 1,575 | 1,617 | 1,569 | 1,525 | 1,580 |
| | 8 言語 | 410 | 413 | 418 | 444 | 469 | 461 | 486 | 488 |
| | 9 文学 | 10,014 | 10,097 | 10,212 | 10,610 | 11,024 | 11,333 | 11,456 | 11,651 |
| | 紙芝居 | 781 | 792 | 816 | 840 | 871 | 908 | 938 | 968 |
| | 絵本 | 11,662 | 11,711 | 12,137 | 12,629 | 13,018 | 13,180 | 13,112 | 12,593 |
| | 参考資料 | 54 | 53 | 53 | 56 | 55 | 24 | 23 | 23 |
| 洋書 | - | - | - | - | - | - | - | - | |
| 小計 | 33,577 | 33,834 | 34,093 | 35,438 | 36,621 | 36,477 | 36,657 | 36,536 | |
| 図書計 | 114,969 | 116,179 | 118,868 | 122,122 | 125,749 | 126,931 | 127,034 | 123,400 | |
| CD-ROM | 66 | 66 | 66 | 66 | 66 | 66 | 70 | 72 | |
| A V | ビデオ | 857 | 856 | 856 | 856 | 773 | 757 | 744 | 637 |
| | C D | 1,813 | 1,901 | 1,936 | 1,991 | 2,025 | 2,071 | 2,092 | 2,133 |
| | カセット | 259 | 259 | 259 | 259 | 247 | 246 | 246 | 246 |
| | L D | 163 | 163 | 163 | 163 | 163 | 163 | 163 | 163 |
| | D V D | 1,516 | 1,606 | 1,711 | 1,777 | 1,825 | 1,885 | 1,954 | 2,024 |
| 計 | 4,608 | 4,785 | 4,925 | 5,046 | 5,033 | 5,122 | 5,199 | 5,203 | |
| 総合計 | 119,643 | 121,030 | 123,859 | 127,234 | 130,848 | 132,119 | 132,303 | 128,675 | |
| 雑誌(種) | 50 | 52 | 52 | 53 | 53 | 53 | 53 | 53 | |
| 新聞(紙) | 7 | 7 | 7 | 7 | 7 | 7 | 7 | 7 | |

資料：栗原市立図書館要覧

注) 洋書について、絵本が多いため18年度までは児童書に含めていたが、利用状況から19年度より一般書に分類して管理することとした。

58. 文化施設・公民館・社会教育施設の利用状況

単位：人

| 区分 | 施設名 | 平成18年度 | 平成19年度 | 平成20年度 | 平成21年度 | 平成22年度 | 平成23年度 | 平成24年度 | 平成25年度 | 平成26年度 | 平成27年度 | 平成28年度 | 平成29年度 | 平成30年度 | 令和元年度 | 令和2年度 | 備考 | |
|------------|---------------|---------|---------|---------|---------|---------|---------|---------|---------|---------|---------|---------|---------|---------|---------|------------|---------------------------|-------------|
| 文化施設 | 栗原文化会館 | 109,953 | 90,002 | 98,372 | 95,621 | 79,136 | 36,071 | 77,411 | 81,829 | 86,148 | 83,853 | 72,777 | 78,069 | 76,408 | 71,342 | 13,466 | | |
| | 若柳総合文化センター | 34,678 | 38,936 | 34,944 | 44,759 | 38,022 | 51,762 | 48,434 | 35,594 | 33,425 | 36,087 | 33,734 | 37,089 | 32,873 | 26,975 | 8,903 | | |
| | 一迫ふれあいホール | 23,747 | 21,434 | 19,548 | 19,011 | 14,798 | 14,124 | 19,035 | 13,015 | 10,079 | 12,276 | 11,991 | 9,346 | 7,744 | 8,525 | 3,360 | | |
| | けやき会館 | 15,103 | 15,387 | 12,572 | 9,763 | 9,150 | 2,810 | 9,547 | 9,230 | 7,753 | 7,092 | 6,594 | 7,837 | 5,812 | 5,775 | 1,495 | | |
| | 小計 | 183,481 | 165,759 | 165,436 | 169,154 | 141,106 | 104,767 | 154,427 | 139,668 | 137,405 | 139,308 | 125,096 | 132,341 | 122,837 | 112,617 | 27,224 | | |
| 公民館 | 若柳公民館 | 43,143 | 40,999 | 42,036 | 45,421 | 36,917 | 32,105 | 34,556 | 34,290 | 27,757 | 31,453 | 33,182 | 34,351 | 30,738 | 27,695 | 15,485 | | |
| | 有賀公民館 | 3,253 | 3,345 | 2,524 | 2,920 | 2,392 | 2,099 | 3,001 | 4,305 | 3,976 | 2,333 | 2,253 | 2,429 | 1,642 | 2,483 | 826 | | |
| | 大岡公民館 | 5,621 | 5,685 | 5,008 | 5,166 | 4,337 | 2,374 | 1,833 | 1,634 | 1,988 | 1,378 | 1,635 | 1,712 | 1,783 | 2,122 | 876 | | |
| | 畑岡公民館 | 6,466 | 5,969 | 6,478 | 7,949 | 5,101 | 4,751 | 4,869 | 3,657 | 4,484 | 4,211 | 4,045 | 4,541 | 3,581 | 3,039 | 1,338 | | |
| | 高清水公民館 | 9,347 | 10,380 | 9,948 | 1,951 | - | - | - | - | - | - | - | - | - | - | - | - | 高清水生涯学習館に含む |
| | 一迫公民館 | 9,330 | 8,352 | 4,677 | 5,345 | 4,542 | 5,203 | 4,849 | 4,896 | 4,336 | 4,576 | 4,022 | 3,824 | 4,566 | 4,590 | 1,405 | | |
| | 金田公民館 | 20,862 | 19,067 | 13,941 | 17,576 | 14,451 | 10,408 | 13,524 | 10,947 | 12,935 | 8,485 | 9,924 | 10,170 | 10,587 | 9,083 | - | R2からコミュニティセンターに移行 | |
| | 長崎公民館 | 3,622 | 4,435 | 6,508 | 4,637 | 3,048 | 1,633 | 1,776 | 1,354 | 1,190 | 1,788 | 2,228 | 2,160 | 2,366 | 2,532 | - | R2からコミュニティセンターに移行 | |
| | 姫松公民館 | 4,435 | 5,829 | 4,783 | 6,733 | 6,733 | 5,538 | 5,498 | 6,685 | 5,705 | 5,537 | 4,829 | 6,044 | 3,470 | 3,995 | - | R2からコミュニティセンターに移行 | |
| | 瀬峰公民館 | 20,288 | 23,282 | 19,644 | 18,082 | 14,992 | 15,642 | 15,829 | 14,841 | 12,152 | 12,577 | 12,441 | 13,633 | 11,867 | 11,672 | 4,077 | | |
| | 鶯沢公民館 | 14,703 | 15,228 | 8,649 | 9,125 | 8,434 | 7,253 | 6,943 | 5,179 | 5,715 | 5,523 | 4,943 | 5,303 | 5,157 | 4,109 | 1,380 | | |
| | 北郷公民館 | 4,474 | 4,091 | 6,460 | 6,208 | 4,703 | 3,078 | 2,598 | 2,912 | 2,098 | 1,333 | 1,877 | 1,871 | 2,293 | 2,759 | 1,159 | | |
| | 細倉公民館 | 5,810 | 8,005 | 3,576 | 3,417 | 2,493 | 2,196 | 2,761 | 2,303 | 2,506 | 2,260 | 2,270 | 2,099 | 1,957 | 2,179 | 1,224 | | |
| | 金成公民館 | 5,557 | 5,778 | 4,530 | 5,628 | 3,788 | 261 | 2,334 | 2,063 | 2,811 | 2,791 | 2,688 | 2,339 | 2,341 | 1,976 | 782 | | |
| | 萩野公民館 | 8,650 | 6,200 | 6,924 | 5,741 | 5,780 | 21,931 | 7,659 | 7,777 | 5,855 | 5,307 | 5,781 | 6,851 | 4,152 | 4,554 | 2,397 | | |
| | 津久毛公民館 | 2,682 | 2,016 | 1,940 | 2,014 | 1,653 | 1,617 | 1,987 | 1,966 | 1,628 | 1,446 | 1,183 | 1,412 | 581 | 1,032 | 326 | | |
| 志波姫公民館 | 15,791 | 12,927 | 12,451 | 13,805 | 13,522 | 8,260 | 13,502 | 16,500 | 17,587 | 16,839 | 15,345 | 20,950 | 11,084 | 10,933 | 6,586 | | | |
| 花山公民館 | 13,009 | 16,295 | 12,349 | 14,869 | 13,819 | 10,256 | 11,055 | 14,396 | 15,005 | 16,472 | 16,988 | 15,550 | 17,136 | 13,923 | 2,594 | | | |
| 小計 | 197,043 | 197,883 | 172,426 | 176,587 | 146,705 | 134,605 | 134,574 | 135,705 | 127,728 | 124,309 | 125,634 | 135,239 | 115,301 | 108,676 | 40,455 | | | |
| 体育館 | 若柳総合体育館 | 54,958 | 56,314 | 59,991 | 25,152 | 71,679 | 116,085 | 96,700 | 95,948 | 81,351 | 94,851 | 96,956 | 67,067 | 63,779 | 62,933 | 33,143 | H23からサブアリーナ含む | |
| | 栗駒総合体育館 | 28,391 | 25,903 | 18,972 | 24,500 | 21,786 | - | 25,300 | 29,222 | 29,627 | 31,879 | 30,157 | 26,651 | 25,845 | 22,488 | 12,072 | | |
| | 築館体育センター | 17,303 | 14,401 | 9,710 | 15,080 | 13,670 | 10,154 | 12,259 | 13,427 | 14,712 | 17,173 | 15,677 | 11,736 | 13,069 | 12,548 | 9,749 | | |
| | 高清水体育センター | 11,500 | 15,514 | 19,881 | 16,331 | 15,068 | 18,550 | 18,040 | 15,060 | 17,790 | 15,498 | 12,988 | 13,504 | 13,156 | 13,514 | 7,127 | | |
| | 瀬峰トレーニングセンター | 14,262 | 13,305 | 14,531 | 16,218 | 15,628 | 8,811 | 13,796 | 15,418 | 15,265 | 14,576 | 12,281 | 13,510 | 12,497 | 11,393 | 8,409 | | |
| | 鶯沢体育館 | 5,668 | 6,197 | 4,084 | 4,837 | 5,661 | 5,474 | 5,259 | 3,014 | 2,836 | 3,069 | 3,878 | 8,457 | 9,092 | 8,879 | 5,207 | H29より旧鶯沢中学校体育館を鶯沢体育館として利用 | |
| | 細倉体育館 | 6,903 | 6,191 | 6,382 | 7,217 | 5,289 | 5,860 | 4,986 | 4,583 | 3,286 | 2,977 | 3,126 | 4,084 | 4,416 | 4,110 | 2,417 | | |
| | 金成体育センター | 21,103 | 12,845 | 7,904 | 10,867 | 9,384 | 12,799 | 17,293 | 12,529 | 10,204 | 8,269 | 7,746 | 7,589 | 8,097 | 7,171 | 6,162 | | |
| | 築館B&G海洋体育センター | 12,817 | 16,501 | 17,450 | 14,567 | 13,908 | 13,814 | 18,148 | 22,021 | 22,605 | 24,669 | 16,292 | 20,650 | 16,608 | 18,524 | 11,897 | | |
| 志波姫体育センター | 10,725 | 15,180 | 12,490 | 11,515 | 8,786 | - | 9,507 | 12,550 | 13,066 | 12,526 | 12,956 | 13,735 | 15,679 | 12,202 | 9,126 | | | |
| 小計 | 183,630 | 182,351 | 171,395 | 146,284 | 180,859 | 191,547 | 221,288 | 223,772 | 210,742 | 225,487 | 212,057 | 186,983 | 182,238 | 173,762 | 105,309 | | | |
| 社会教育施設 | 伊豆沼交流センター | 6,633 | 6,200 | 7,950 | 5,886 | 5,728 | 7,644 | 6,854 | 6,386 | 6,034 | 7,328 | 7,617 | 6,202 | 6,746 | 8,963 | 2,996 | | |
| | 市立図書館 | 125,554 | 122,198 | 123,748 | 113,818 | 117,248 | 87,354 | 99,772 | 97,343 | 95,013 | 89,773 | 87,865 | 89,294 | 88,701 | 83,532 | 58,965 | H23から2F貸出無 | |
| | 白鳥省吾記念館 | 247 | 352 | 200 | 263 | 206 | 185 | 203 | 277 | 353 | 295 | 384 | 312 | 350 | 638 | 181 | | |
| | 細倉鉦山資料館 | 3,424 | 1,951 | 375 | 1,366 | 1,589 | 964 | 1,197 | 979 | 866 | 929 | - | - | - | - | - | H27年度末で閉館 | |
| | みちのく伝創館 | 34,939 | 56,389 | 27,975 | 28,292 | 24,198 | 18,189 | 24,626 | 23,937 | 27,058 | 32,809 | 25,786 | 22,903 | 24,825 | 18,867 | 6,951 | 兼栗駒公民館 | |
| | 高清水生涯学習館 | 6,110 | 7,090 | 8,521 | 7,633 | 5,964 | 538 | 3,860 | 1,242 | 938 | 712 | 587 | 1,001 | 919 | 1,092 | 335 | 兼高清水公民館 | |
| | 金成生涯学習センター | 25,779 | 23,354 | 21,782 | 25,396 | 17,974 | 19,489 | 17,411 | 11,406 | 9,077 | 8,635 | 7,896 | 8,150 | 8,211 | 6,834 | 7,862 | 兼沢辺公民館 | |
| 金成野外活動センター | 923 | 630 | 1,183 | 483 | 401 | 130 | - | - | - | - | - | - | - | - | - | 平成30年度末で廃止 | | |
| 小計 | 203,609 | 218,164 | 191,734 | 183,137 | 173,308 | 134,493 | 153,923 | 141,570 | 139,339 | 140,481 | 130,135 | 127,862 | 129,752 | 119,926 | 77,290 | | | |
| 合計 | 767,763 | 764,157 | 700,991 | 675,162 | 641,978 | 565,412 | 664,212 | 640,715 | 615,214 | 629,585 | 592,922 | 582,425 | 550,128 | 514,981 | 250,278 | | | |

資料：社会教育課

注）現在、条例では築館公民館が栗原文化会館、栗駒公民館がみちのく伝創館、沢辺公民館が金成生涯学習館、高清水公民館が高清水生涯学習館となっている。それぞれの区分で計上。

5 福祉・衛生

59. 高齢者人口

単位：人（各年3月末現在）

| 年次 | 総人口 | 60歳以上 | | 65歳以上 | | 75歳以上 | | 80歳以上 | | 60歳 | 65歳 | 70歳 | 75歳 | 80歳 | 85歳 | 在宅65歳以上高齢者 | |
|------|--------|--------|-------|--------|-------|--------|-------|--------|-------|-------|-------|-------|-------|-------|-------|------------|-------|
| | | 人口 | 割合(%) | 人口 | 割合(%) | 人口 | 割合(%) | 人口 | 割合(%) | ～64歳 | ～69歳 | ～74歳 | ～79歳 | ～84歳 | 以上 | ひとり暮らし | 割合(%) |
| 平成5年 | 91,622 | 26,419 | 28.8 | 18,722 | 20.4 | 7,321 | 4.1 | 3,750 | 4.1 | 7,697 | 6,746 | 4,655 | 3,571 | 2,368 | 1,382 | 982 | 5.2 |
| 6 | 91,073 | 26,995 | 29.6 | 19,478 | 21.4 | 7,569 | 4.4 | 3,982 | 4.4 | 7,517 | 7,090 | 4,819 | 3,587 | 2,467 | 1,515 | 1,044 | 5.4 |
| 7 | 90,330 | 27,557 | 30.5 | 20,061 | 22.2 | 7,752 | 4.6 | 4,161 | 4.6 | 7,496 | 7,151 | 5,158 | 3,591 | 2,531 | 1,630 | 1,138 | 5.7 |
| 8 | 89,436 | 28,049 | 31.4 | 20,801 | 23.3 | 8,091 | 4.8 | 4,319 | 4.8 | 7,248 | 7,260 | 5,450 | 3,772 | 2,605 | 1,714 | 1,234 | 5.9 |
| 9 | 88,698 | 28,439 | 32.1 | 21,382 | 24.1 | 8,359 | 5.1 | 4,527 | 5.1 | 7,057 | 7,220 | 5,803 | 3,832 | 2,694 | 1,833 | 1,304 | 6.1 |
| 10 | 87,976 | 28,930 | 32.9 | 22,208 | 25.2 | 8,663 | 5.3 | 4,703 | 5.3 | 6,722 | 7,352 | 6,193 | 3,960 | 2,711 | 1,992 | 1,443 | 6.5 |
| 11 | 87,400 | 29,134 | 33.3 | 22,688 | 26.0 | 8,981 | 5.6 | 4,870 | 5.6 | 6,446 | 7,191 | 6,516 | 4,111 | 2,742 | 2,128 | 1,605 | 7.1 |
| 12 | 86,791 | 29,278 | 33.7 | 23,278 | 26.8 | 9,463 | 5.8 | 5,024 | 5.8 | 6,000 | 7,203 | 6,612 | 4,439 | 2,757 | 2,267 | 1,766 | 7.6 |
| 13 | 86,020 | 29,391 | 34.2 | 23,774 | 27.6 | 10,071 | 6.2 | 5,324 | 6.2 | 5,617 | 6,981 | 6,722 | 4,747 | 2,933 | 2,391 | 1,904 | 8.0 |
| 14 | 85,176 | 29,533 | 34.7 | 24,187 | 28.4 | 10,679 | 6.6 | 5,606 | 6.6 | 5,346 | 6,807 | 6,701 | 5,073 | 3,060 | 2,546 | 1,907 | 7.9 |
| 15 | 84,375 | 29,462 | 34.9 | 24,500 | 29.0 | 11,234 | 6.9 | 5,802 | 6.9 | 4,962 | 6,449 | 6,817 | 5,432 | 3,152 | 2,650 | 1,944 | 7.9 |
| 16 | 83,580 | 29,582 | 35.4 | 24,622 | 29.5 | 11,784 | 7.2 | 6,054 | 7.2 | 4,960 | 6,151 | 6,687 | 5,730 | 3,297 | 2,757 | 2,003 | 8.1 |
| 17 | 82,588 | 29,545 | 35.8 | 24,727 | 29.9 | 12,264 | 7.8 | 6,431 | 7.8 | 4,818 | 5,746 | 6,717 | 5,833 | 3,549 | 2,882 | 2,040 | 8.3 |
| 18 | 81,464 | 29,176 | 35.8 | 24,745 | 30.4 | 12,815 | 8.4 | 6,865 | 8.4 | 4,431 | 5,422 | 6,508 | 5,950 | 3,825 | 3,040 | 2,285 | 9.2 |
| 19 | 80,526 | 29,123 | 36.2 | 24,750 | 30.7 | 13,275 | 9.1 | 7,310 | 9.1 | 4,373 | 5,149 | 6,326 | 5,965 | 4,099 | 3,211 | 2,126 | 8.6 |
| 20 | 79,427 | 29,528 | 37.2 | 24,675 | 31.1 | 13,855 | 9.8 | 7,757 | 9.8 | 4,853 | 4,776 | 6,044 | 6,098 | 4,402 | 3,355 | 2,246 | 9.1 |
| 21 | 78,337 | 29,906 | 38.2 | 24,639 | 31.5 | 14,096 | 10.3 | 8,104 | 10.3 | 5,267 | 4,765 | 5,778 | 5,992 | 4,662 | 3,442 | 2,304 | 9.4 |
| 22 | 77,340 | 30,429 | 39.3 | 24,577 | 31.8 | 14,540 | 11.0 | 8,491 | 11.0 | 5,852 | 4,646 | 5,391 | 6,049 | 4,761 | 3,730 | 2,419 | 9.8 |
| 23 | 76,202 | 30,788 | 40.4 | 24,098 | 31.6 | 14,727 | 11.6 | 8,874 | 11.6 | 6,690 | 4,276 | 5,095 | 5,853 | 4,905 | 3,969 | 2,456 | 10.2 |
| 24 | 75,296 | 31,119 | 41.3 | 24,026 | 31.9 | 14,925 | 12.2 | 9,214 | 12.2 | 7,093 | 4,218 | 4,883 | 5,711 | 4,922 | 4,292 | 2,564 | 10.7 |
| 25 | 74,195 | 31,462 | 42.4 | 24,274 | 32.7 | 15,088 | 13.0 | 9,647 | 13.0 | 7,188 | 4,674 | 4,512 | 5,441 | 5,038 | 4,609 | 2,660 | 11.0 |
| 26 | 73,355 | 31,753 | 43.3 | 24,671 | 33.6 | 15,075 | 13.4 | 9,853 | 13.4 | 7,082 | 5,083 | 4,513 | 5,222 | 4,969 | 4,884 | 2,822 | 11.4 |
| 27 | 72,234 | 31,959 | 44.2 | 25,019 | 34.6 | 14,987 | 14.0 | 10,135 | 20.7 | 6,940 | 5,647 | 4,385 | 4,852 | 5,031 | 5,104 | 2,959 | 11.8 |
| 28 | 71,222 | 32,177 | 45.2 | 25,478 | 35.8 | 14,936 | 14.5 | 10,360 | 14.5 | 6,699 | 6,497 | 4,045 | 4,576 | 4,944 | 5,416 | 3,104 | 12.2 |
| 29 | 70,059 | 32,156 | 45.9 | 25,728 | 36.7 | 14,850 | 14.9 | 10,433 | 14.9 | 6,428 | 6,898 | 3,980 | 4,417 | 4,785 | 5,648 | 3,252 | 12.6 |
| 30 | 68,946 | 32,144 | 46.6 | 26,057 | 37.8 | 14,645 | 15.3 | 10,530 | 15.3 | 6,087 | 6,992 | 4,420 | 4,115 | 4,580 | 5,950 | 3,648 | 14.0 |
| 31 | 67,829 | 32,108 | 47.3 | 26,277 | 38.7 | 14,606 | 15.4 | 10,467 | 15.4 | 5,831 | 6,857 | 4,814 | 4,139 | 4,410 | 6,057 | 3,776 | 14.4 |
| 令和2年 | 66,618 | 31,929 | 47.9 | 26,386 | 39.6 | 14,315 | 21.5 | 10,296 | 15.5 | 5,543 | 6,718 | 5,353 | 4,019 | 4,120 | 6,176 | 3,933 | 14.9 |
| 3 | 65,419 | 31,749 | 48.5 | 26,518 | 40.5 | 13,888 | 21.5 | 10,171 | 15.5 | 5,231 | 6,475 | 6,155 | 3,717 | 3,882 | 6,289 | 4,092 | 15.4 |

資料：県長寿社会政策課「宮城県高齢者人口調査」

60. 保育所数・児童数

単位：所・人

| 年 度 | 保育所数 | 年間延べ児童数 | | | |
|-------|------|---------|-------|-------|--------|
| | | 未満児 | 3歳児 | 以上児 | 計 |
| 平成7年度 | 15 | 2,836 | 2,609 | 2,734 | 8,179 |
| 8 | 15 | 2,608 | 2,562 | 3,071 | 8,241 |
| 9 | 15 | 2,948 | 2,403 | 2,991 | 8,342 |
| 10 | 15 | 3,253 | 2,288 | 2,810 | 8,351 |
| 11 | 15 | 3,558 | 2,469 | 2,242 | 8,269 |
| 12 | 15 | 3,812 | 2,375 | 2,016 | 8,203 |
| 13 | 15 | 3,836 | 2,657 | 2,231 | 8,724 |
| 14 | 15 | 4,297 | 2,363 | 2,282 | 8,942 |
| 15 | 15 | 4,405 | 2,646 | 2,165 | 9,216 |
| 16 | 15 | 4,727 | 2,643 | 2,178 | 9,548 |
| 17 | 15 | 4,861 | 2,541 | 2,238 | 9,640 |
| 18 | 14 | 5,230 | 2,649 | 2,264 | 10,143 |
| 19 | 14 | 5,549 | 2,881 | 2,427 | 10,857 |
| 20 | 14 | 6,439 | 2,927 | 2,644 | 12,010 |
| 21 | 14 | 6,439 | 2,699 | 2,676 | 11,814 |
| 22 | 14 | 6,281 | 2,753 | 2,369 | 11,403 |
| 23 | 14 | 6,265 | 2,855 | 2,620 | 11,740 |
| 24 | 14 | 6,286 | 2,598 | 2,799 | 11,683 |
| 25 | 14 | 6,834 | 2,360 | 2,592 | 11,786 |
| 26 | 14 | 6,677 | 2,465 | 2,322 | 11,464 |
| 27 | 13 | 6,996 | 2,160 | 1,959 | 11,115 |
| 28 | 13 | 7,309 | 416 | 357 | 8,082 |
| 29 | 13 | 7,025 | 99 | 251 | 7,375 |
| 30 | 12 | 6,845 | 48 | 84 | 6,977 |
| 令和元年度 | 12 | 6,749 | 11 | 26 | 6,786 |
| 2 | 12 | 6,146 | 0 | 21 | 6,167 |

資料：子育て支援課

※H28年度から、3歳以上児の受け入れ施策により、公立幼稚園の3年保育実施及び預かり保育拡充のため、3歳以上児減となっています。

61. 検診等の受診状況

単位：人，％

| 年度，区分 | 基本健康診査 | 肺がん検診 | 胃がん検診 | 子宮がん検診 | 乳がん検診 | 大腸がん検診 | |
|--------|--------|------------|--------|--------|--------|--------|--------|
| 平成17年度 | | | | | | | |
| 対象者数 | 35,688 | 33,479 | 38,567 | 25,855 | 24,665 | 41,311 | |
| 受診者数 | 15,337 | 23,773 | 9,914 | 6,170 | 4,085 | 12,076 | |
| 受診率 | 43.0 | 71.0 | 25.7 | 23.9 | 16.6 | 29.2 | |
| 平成18年度 | | | | | | | |
| 対象者数 | 32,172 | 39,842 | 35,284 | 28,334 | 27,311 | 37,817 | |
| 受診者数 | 15,091 | 22,968 | 9,650 | 6,513 | 2,866 | 12,222 | |
| 受診率 | 46.9 | 57.6 | 27.3 | 23.0 | 10.5 | 32.3 | |
| 平成19年度 | | | | | | | |
| 対象者数 | 28,256 | 37,492 | 32,307 | 28,172 | 24,880 | 34,926 | |
| 受診者数 | 14,139 | 22,520 | 9,842 | 6,517 | 3,064 | 12,335 | |
| 受診率 | 50.0 | 60.0 | 30.5 | 23.1 | 12.3 | 35.3 | |
| 年度，区分 | 特定健康診査 | 75歳以上の健康診査 | 肺がん検診 | 胃がん検診 | 子宮がん検診 | 乳がん検診 | 大腸がん検診 |
| 平成20年度 | | | | | | | |
| 対象者数 | 16,828 | 8,139 | 31,231 | 31,326 | 26,152 | 24,247 | 34,923 |
| 受診者数 | 7,138 | 3,678 | 18,936 | 9,365 | 6,345 | 3,112 | 11,714 |
| 受診率 | 42.4 | 45.2 | 60.6 | 29.9 | 24.3 | 12.8 | 33.5 |
| 平成21年度 | | | | | | | |
| 対象者数 | 16,752 | 9,673 | 31,700 | 33,597 | 26,411 | 24,243 | 34,974 |
| 受診者数 | 7,879 | 4,022 | 19,355 | 9,294 | 6,658 | 3,746 | 11,629 |
| 受診率 | 47.0 | 41.6 | 61.0 | 27.7 | 25.2 | 15.5 | 33.3 |
| 平成22年度 | | | | | | | |
| 対象者数 | 16,345 | 8,898 | 29,638 | 31,560 | 26,528 | 24,408 | 34,016 |
| 受診者数 | 7,630 | 3,146 | 18,988 | 9,295 | 6,750 | 3,571 | 11,565 |
| 受診率 | 46.7 | 35.4 | 64.1 | 29.5 | 25.4 | 14.6 | 34.0 |
| 平成23年度 | | | | | | | |
| 対象者数 | 16,024 | 9,770 | 29,908 | 36,969 | 27,076 | 24,131 | 40,190 |
| 受診者数 | 7,188 | 3,410 | 17,984 | 9,544 | 6,479 | 3,814 | 12,954 |
| 受診率 | 44.9 | 34.9 | 60.1 | 25.8 | 23.9 | 15.8 | 32.2 |
| 平成24年度 | | | | | | | |
| 対象者数 | 15,573 | 9,941 | 28,570 | 34,934 | 25,143 | 23,530 | 37,894 |
| 受診者数 | 7,042 | 3,291 | 16,822 | 9,348 | 6,325 | 3,723 | 12,934 |
| 受診率 | 45.2 | 33.1 | 58.9 | 26.8 | 25.2 | 15.8 | 34.1 |
| 平成25年度 | | | | | | | |
| 対象者数 | 15,782 | 10,183 | 28,934 | 36,736 | 26,086 | 23,724 | 39,425 |
| 受診者数 | 7,423 | 3,112 | 16,975 | 9,554 | 6,264 | 3,331 | 13,061 |
| 受診率 | 47.0 | 30.6 | 58.7 | 26.0 | 24.0 | 15.2 | 33.1 |
| 平成26年度 | | | | | | | |
| 対象者数 | 15,443 | 9,380 | 27,150 | 35,162 | 25,877 | 23,322 | 38,035 |
| 受診者数 | 7,268 | 3,139 | 16,599 | 9,223 | 6,286 | 3,756 | 13,181 |
| 受診率 | 47.1 | 33.5 | 61.1 | 26.2 | 24.3 | 15.9 | 34.7 |
| 平成27年度 | | | | | | | |
| 対象者数 | 14,948 | 10,036 | 27,196 | 35,150 | 25,660 | 23,337 | 38,227 |
| 受診者数 | 7,209 | 3,106 | 16,774 | 9,311 | 6,410 | 4,214 | 13,466 |
| 受診率 | 48.2 | 33.5 | 61.7 | 26.5 | 25.0 | 18.1 | 35.2 |
| 平成28年度 | | | | | | | |
| 対象者数 | 15,181 | 8,435 | 22,311 | 32,626 | 24,388 | 24,963 | 36,067 |
| 受診者数 | 7,012 | 2,870 | 15,339 | 8,776 | 6,168 | 4,537 | 12,539 |
| 受診率 | 46.2 | 34.0 | 68.8 | 26.9 | 25.3 | 18.2 | 34.8 |
| 平成29年度 | | | | | | | |
| 対象者数 | 14,802 | 8,153 | 24,582 | 30,878 | 23,447 | 24,366 | 34,239 |
| 受診者数 | 6,750 | 2,863 | 15,377 | 8,246 | 6,261 | 4,241 | 11,969 |
| 受診率 | 45.6 | 35.1 | 62.6 | 26.7 | 26.7 | 17.4 | 35.0 |
| 平成30年度 | | | | | | | |
| 対象者数 | 13,829 | 7,548 | 24,603 | 29,570 | 22,545 | 25,513 | 33,254 |
| 受診者数 | 6,571 | 2,884 | 14,925 | 8,102 | 6,147 | 4,152 | 11,715 |
| 受診率 | 47.5 | 38.2 | 60.7 | 27.4 | 27.3 | 16.3 | 35.2 |
| 令和元年度 | | | | | | | |
| 対象者数 | 13,639 | 7,708 | 22,586 | 26,348 | 19,833 | 25,289 | 30,407 |
| 受診者数 | 6,513 | 2,886 | 15,481 | 7,694 | 6,213 | 4,125 | 11,677 |
| 受診率 | 47.8 | 37.4 | 68.5 | 29.2 | 31.3 | 16.3 | 38.4 |
| 令和2年度 | | | | | | | |
| 対象者数 | 14,166 | 7,925 | 19,395 | 26,006 | 19,528 | 24,960 | 29,721 |
| 受診者数 | 未実施 | 895 | 10,293 | 5,037 | 4,703 | 3,084 | 9,383 |
| 受診率 | - | 11.3 | 53.1 | 19.4 | 24.1 | 12.4 | 31.6 |

資料：健康推進課

注) 17年度子宮がん、乳がんの受診率算出方法の変更。

注) 平成20年度に制度改正があり、基本健康診査はなくなり、特定健康診査と75歳以上の健康診査になりました。

62. 管内医療機関数・病床数

(令和3年11月現在)

| 区分 | 病院 | 一般診療所 | 歯科診療所 | 総数 | 備考 |
|-----|-----|-------|-------|-----|-----------|
| 施設数 | 4 | 38 | 27 | 69 | |
| 病床数 | 558 | 79 | 0 | 637 | 療養病床(154) |

資料：日本医師会(地域医療情報システム)

注) 在宅療養支援診療所等除く。

63. 特定死因別死亡者数

単位：人

| 年次 | 結核 | 悪性 新生物 | 糖尿病 | 高血圧 性疾患 | 心疾患 (高血圧性 を除く) | 脳血管 疾患 | 大動脈 瘤及び 解離 | 肺炎 | 慢性閉 塞性肺 疾患 | 喘息 | 肝疾患 | 腎不全 | 老衰 | 不慮の 事故 | 自殺 |
|-------|----|-----------|-----|------------|----------------------|-----------|------------------|-----|------------------|----|-----|-----|-----|-----------|----|
| 平成10年 | 4 | 259 | 13 | 8 | 134 | 170 | 8 | 71 | 9 | 10 | 5 | 14 | 31 | 55 | 27 |
| 11 | 4 | 273 | 8 | 6 | 151 | 198 | 5 | 81 | 11 | 16 | 14 | 16 | 35 | 34 | 25 |
| 12 | 3 | 261 | 5 | 4 | 146 | 168 | 7 | 92 | 17 | 9 | 8 | 21 | 17 | 45 | 24 |
| 13 | 3 | 271 | 14 | 9 | 134 | 151 | 7 | 85 | 8 | 9 | 13 | 17 | 32 | 40 | 18 |
| 14 | 2 | 281 | 12 | 1 | 172 | 187 | 6 | 75 | 11 | 8 | 15 | 27 | 18 | 38 | 29 |
| 15 | 2 | 268 | 7 | 1 | 176 | 174 | 6 | 78 | 9 | 4 | 8 | 17 | 26 | 42 | 33 |
| 16 | 2 | 275 | 9 | 2 | 168 | 157 | 10 | 95 | 13 | 3 | 12 | 15 | 35 | 44 | 36 |
| 17 | 0 | 295 | 13 | 4 | 200 | 174 | 10 | 94 | 18 | 3 | 7 | 32 | 36 | 42 | 40 |
| 18 | 0 | 275 | 9 | 6 | 180 | 164 | 10 | 123 | 8 | 2 | 10 | 29 | 22 | 41 | 26 |
| 19 | 1 | 269 | 13 | 11 | 163 | 170 | 3 | 126 | 13 | 4 | 14 | 24 | 32 | 40 | 22 |
| 20 | 3 | 298 | 10 | 6 | 162 | 170 | 6 | 120 | 8 | 2 | 6 | 19 | 47 | 37 | 35 |
| 21 | 1 | 298 | 7 | 7 | 181 | 168 | 14 | 129 | 10 | 1 | 6 | 21 | 59 | 31 | 25 |
| 22 | 2 | 305 | 10 | 7 | 178 | 166 | 7 | 118 | 12 | 2 | 12 | 18 | 76 | 43 | 31 |
| 23 | 0 | 272 | 12 | 7 | 189 | 171 | 7 | 113 | 9 | 1 | 8 | 21 | 78 | 39 | 25 |
| 24 | 0 | 286 | 18 | 12 | 191 | 163 | 6 | 106 | 7 | 2 | 14 | 33 | 68 | 38 | 13 |
| 25 | 2 | 307 | 10 | 12 | 186 | 145 | 13 | 95 | 15 | 0 | 7 | 24 | 74 | 43 | 7 |
| 26 | 2 | 301 | 16 | 11 | 215 | 159 | 8 | 76 | 8 | 1 | 14 | 19 | 63 | 32 | 28 |
| 27 | 0 | 288 | 9 | 9 | 216 | 118 | 15 | 108 | 10 | 1 | 13 | 22 | 85 | 40 | 16 |
| 28 | 1 | 279 | 8 | 6 | 200 | 138 | 16 | 94 | 9 | 4 | 15 | 22 | 112 | 28 | 14 |
| 29 | 1 | 307 | 6 | 8 | 165 | 134 | 9 | 61 | 11 | 1 | 9 | 15 | 107 | 35 | 16 |
| 30 | 2 | 284 | 4 | 17 | 172 | 119 | 12 | 85 | 11 | 0 | 5 | 20 | 130 | 28 | 16 |

資料：県保健福祉総務課（人口動態統計）

64. 出産年齢別出生数・率（対出生数）

単位：人，％

| 年次 | 出生数 | | | | | | | | | | | | | | |
|-------|-----|-------|-----|--------|------|--------|------|--------|------|--------|------|--------|-----|-------|-----|
| | 総数 | 19歳以下 | | 20～24歳 | | 25～29歳 | | 30～34歳 | | 35～39歳 | | 40～44歳 | | 45歳以上 | |
| | | 数 | 率 | 数 | 率 | 数 | 率 | 数 | 率 | 数 | 率 | 数 | 率 | 数 | 率 |
| 平成12年 | 615 | 15 | 2.4 | 162 | 26.3 | 223 | 36.3 | 147 | 23.9 | 57 | 9.3 | 11 | 1.8 | 0 | 0.0 |
| 13 | 607 | 20 | 3.3 | 134 | 22.1 | 235 | 38.7 | 160 | 26.4 | 47 | 7.7 | 11 | 1.8 | 0 | 0.0 |
| 14 | 565 | 28 | 5.0 | 135 | 23.9 | 224 | 39.6 | 122 | 21.6 | 48 | 8.5 | 8 | 1.4 | 0 | 0.0 |
| 15 | 563 | 13 | 2.3 | 127 | 22.6 | 227 | 40.3 | 143 | 25.4 | 49 | 8.7 | 4 | 0.7 | 0 | 0.0 |
| 16 | 529 | 14 | 2.6 | 121 | 22.9 | 197 | 37.2 | 150 | 28.4 | 42 | 7.9 | 5 | 0.9 | 0 | 0.0 |
| 17 | 529 | 15 | 2.8 | 115 | 21.7 | 203 | 38.4 | 132 | 25.0 | 52 | 9.8 | 12 | 2.3 | 0 | 0.0 |
| 18 | 513 | 8 | 1.6 | 88 | 17.2 | 194 | 37.8 | 155 | 30.2 | 61 | 11.9 | 7 | 1.4 | 0 | 0.0 |
| 19 | 512 | 6 | 1.2 | 71 | 13.9 | 198 | 38.7 | 170 | 33.2 | 63 | 12.3 | 3 | 0.6 | 1 | 0.2 |
| 20 | 518 | 13 | 2.5 | 75 | 14.5 | 207 | 40.0 | 137 | 26.4 | 77 | 14.9 | 9 | 1.7 | 0 | 0.0 |
| 21 | 439 | 7 | 1.6 | 73 | 16.6 | 149 | 33.9 | 135 | 30.8 | 64 | 14.6 | 11 | 2.5 | 0 | 0.0 |
| 22 | 452 | 9 | 2.0 | 69 | 15.3 | 168 | 37.2 | 133 | 29.4 | 64 | 14.1 | 9 | 2.0 | 0 | 0.0 |
| 23 | 459 | 5 | 1.1 | 64 | 13.9 | 151 | 32.9 | 155 | 33.8 | 66 | 14.4 | 18 | 3.9 | 0 | 0.0 |
| 24 | 448 | 7 | 1.6 | 50 | 11.2 | 142 | 31.7 | 167 | 37.3 | 73 | 16.3 | 9 | 2.0 | 0 | 0.0 |
| 25 | 439 | 3 | 0.7 | 56 | 12.8 | 150 | 34.2 | 156 | 35.5 | 59 | 13.4 | 15 | 3.4 | 0 | 0.0 |
| 26 | 375 | 6 | 1.6 | 58 | 15.5 | 115 | 30.7 | 121 | 32.3 | 61 | 16.3 | 14 | 3.7 | 0 | 0.0 |
| 27 | 396 | 8 | 2.0 | 50 | 12.6 | 108 | 27.3 | 127 | 32.1 | 92 | 23.2 | 11 | 2.8 | 0 | 0.0 |
| 28 | 347 | 2 | 0.6 | 37 | 10.6 | 95 | 27.4 | 120 | 34.6 | 74 | 21.3 | 19 | 5.5 | 0 | 0.0 |
| 29 | 296 | 7 | 2.4 | 35 | 11.8 | 75 | 25.9 | 110 | 37.2 | 59 | 19.9 | 10 | 3.4 | 0 | 0.0 |
| 30 | 322 | 3 | 0.9 | 36 | 11.2 | 88 | 27.3 | 119 | 37.0 | 62 | 19.3 | 14 | 4.3 | 0 | 0.0 |

資料：県保健福祉総務課（人口動態統計）

65. 合計特殊出生率の推移

単位：人

| | H15～H19 | H20～H24 | H25～H29 |
|-----|---------|---------|---------|
| 栗原市 | 1.54 | 1.50 | 1.48 |
| 宮城県 | 1.28 | 1.29 | 1.35 |
| 全国 | 1.31 | 1.38 | 1.43 |

資料：県保健福祉総務課（人口動態統計）

特殊出生率：15歳から49歳までの女性の年齢別出生率を合計したもので、1人の女性が仮にその年次の年齢別出生率で一生の間に生むとしたときの子ども数に相当する。（実際に1人の女性が一生の間に生む子ども数はコーホート合計特殊出生率となります。）

6 生活・環境

66. 自動車保有台数

単位：台（各年度末）

| 年 度 | 総合計 | 登録車両 数合計 | 貨物用 | | | 乗合用 | | 乗用 | | 特殊 | | 小型二輪車 | 軽自動車 | | | |
|-------|--------|-------------|-------|-------|-------|-----|-----|--------|--------|-------|-------|-------|--------|--------|-------|----|
| | | | 普通車 | 小型車 | 被けん引車 | 普通車 | 小型車 | 普通車 | 小型車 | 特殊車 | 大型特殊車 | | 四輪乗用 | 四輪貨物 | 二輪 | 三輪 |
| 平成元年度 | 51,574 | 30,582 | 1,610 | 5,085 | 16 | 67 | 216 | 350 | 22,393 | 577 | 268 | 596 | 1,877 | 17,544 | 973 | 2 |
| 2 | 53,246 | 31,346 | 1,720 | 5,025 | 15 | 70 | 209 | 532 | 22,846 | 647 | 282 | 573 | 2,515 | 17,750 | 1,062 | 0 |
| 3 | 54,800 | 32,156 | 1,777 | 4,965 | 15 | 72 | 214 | 910 | 23,197 | 717 | 289 | 628 | 3,188 | 17,702 | 1,126 | 0 |
| 4 | 55,955 | 32,849 | 1,852 | 4,895 | 14 | 77 | 203 | 1,496 | 23,267 | 732 | 313 | 642 | 3,830 | 17,477 | 1,155 | 2 |
| 5 | 57,188 | 33,608 | 1,893 | 4,801 | 13 | 74 | 198 | 2,228 | 23,284 | 760 | 357 | 694 | 4,450 | 17,259 | 1,175 | 2 |
| 6 | 58,686 | 34,582 | 1,995 | 4,703 | 23 | 65 | 182 | 3,202 | 23,238 | 801 | 373 | 746 | 5,050 | 17,152 | 1,154 | 2 |
| 7 | 60,272 | 35,641 | 2,037 | 4,656 | 27 | 62 | 176 | 4,178 | 23,243 | 845 | 417 | 743 | 5,780 | 16,962 | 1,144 | 2 |
| 8 | 61,371 | 36,466 | 2,163 | 4,620 | 37 | 61 | 176 | 5,260 | 23,105 | 895 | 149 | 744 | 6,439 | 16,573 | 1,147 | 2 |
| 9 | 62,366 | 37,040 | 2,195 | 4,516 | 36 | 63 | 181 | 6,221 | 22,739 | 933 | 156 | 784 | 7,080 | 16,354 | 1,106 | 2 |
| 10 | 63,151 | 37,377 | 2,161 | 4,357 | 36 | 62 | 188 | 6,987 | 22,446 | 977 | 163 | 821 | 7,897 | 15,945 | 1,109 | 2 |
| 11 | 63,837 | 37,419 | 2,167 | 4,183 | 31 | 62 | 196 | 7,717 | 21,885 | 1,013 | 165 | 835 | 8,814 | 15,671 | 1,096 | 2 |
| 12 | 64,534 | 37,392 | 2,127 | 4,000 | 31 | 61 | 197 | 8,442 | 21,285 | 1,083 | 166 | 850 | 9,747 | 15,429 | 1,114 | 2 |
| 13 | 64,702 | 37,055 | 2,107 | 3,808 | 32 | 57 | 185 | 9,044 | 20,589 | 1,086 | 147 | 858 | 10,568 | 15,128 | 1,091 | 2 |
| 14 | 65,074 | 36,786 | 2,100 | 3,649 | 31 | 57 | 178 | 9,424 | 20,120 | 1,082 | 145 | 847 | 11,420 | 14,935 | 1,084 | 2 |
| 15 | 65,298 | 36,393 | 2,106 | 3,518 | 26 | 60 | 166 | 9,734 | 19,550 | 1,090 | 143 | 837 | 12,216 | 14,763 | 1,087 | 2 |
| 16 | 65,576 | 36,269 | 2,093 | 3,425 | 26 | 57 | 165 | 10,015 | 19,272 | 1,075 | 141 | 859 | 12,818 | 14,556 | 1,072 | 2 |
| 17 | 65,877 | 35,858 | 2,076 | 3,332 | 26 | 57 | 161 | 10,104 | 18,906 | 1,060 | 136 | 862 | 13,606 | 14,473 | 1,076 | 2 |
| 18 | 65,722 | 35,077 | 2,097 | 3,174 | 26 | 58 | 157 | 9,976 | 18,421 | 1,030 | 138 | 865 | 14,419 | 14,285 | 1,073 | 3 |
| 19 | 64,832 | 33,729 | 2,044 | 3,005 | 24 | 61 | 147 | 9,740 | 17,582 | 997 | 129 | 893 | 15,098 | 14,040 | 1,071 | 1 |
| 20 | 64,463 | 32,783 | 1,908 | 2,845 | 20 | 59 | 137 | 9,581 | 17,172 | 936 | 125 | 911 | 15,822 | 13,851 | 1,095 | 1 |
| 21 | 64,338 | 32,279 | 1,880 | 2,738 | 20 | 62 | 143 | 9,582 | 16,803 | 925 | 126 | 926 | 13,721 | 16,323 | 1,088 | 1 |
| 22 | 64,176 | 31,824 | 1,875 | 2,642 | 19 | 64 | 139 | 9,486 | 16,596 | 889 | 114 | 961 | 16,742 | 13,550 | 1,098 | 1 |
| 23 | 63,489 | 31,897 | 1,897 | 2,623 | 21 | 68 | 147 | 9,627 | 16,504 | 896 | 114 | 978 | 16,812 | 12,675 | 1,127 | 0 |
| 24 | 64,231 | 31,208 | 1,972 | 2,609 | 24 | 68 | 152 | 9,812 | 16,346 | 924 | 118 | 998 | 17,316 | 12,749 | 1,143 | 0 |
| 25 | 65,284 | 32,477 | 2,000 | 2,574 | 28 | 77 | 167 | 9,939 | 15,946 | 911 | 126 | 1,039 | 18,185 | 13,153 | 1,138 | 1 |
| 26 | 64,870 | 32,519 | 1,969 | 2,508 | 29 | 79 | 173 | 9,909 | 15,600 | 901 | 128 | 1,055 | 18,488 | 12,900 | 1,130 | 1 |
| 27 | 64,839 | 32,563 | 1,965 | 2,477 | 30 | 84 | 178 | 10,120 | 15,283 | 910 | 129 | 1,100 | 18,682 | 12,728 | 1,152 | 1 |
| 28 | 64,665 | 32,488 | 1,974 | 2,415 | 31 | 84 | 175 | 10,324 | 14,953 | 934 | 142 | 1,145 | 18,808 | 12,539 | 1,140 | 1 |
| 29 | 64,394 | 30,848 | 1,924 | 2,369 | 37 | 85 | 169 | 10,576 | 14,611 | 933 | 144 | 1,183 | 18,836 | 12,381 | 1,145 | 1 |
| 30 | 63,966 | 30,649 | 1,926 | 2,382 | 39 | 92 | 171 | 10,701 | 14,268 | 918 | 152 | 1,214 | 18,766 | 12,176 | 1,160 | 1 |
| 令和元年度 | 62,446 | 30,467 | 1,934 | 2,359 | 40 | 82 | 169 | 10,845 | 13,928 | 904 | 206 | 1,234 | 18,741 | 12,004 | - | - |
| 2 | 62,447 | 30,455 | 1,942 | 2,337 | 39 | 81 | 163 | 11,053 | 13,749 | 888 | 203 | 1,273 | 18,791 | 11,928 | - | - |

資料：東北運輸局宮城運輸支局

注) 令和元年度からは、軽自動車中、二輪、三輪は、調査から除かれている。

67. 水道普及率

単位：人，％（各年度末）

| 年 度 | 総人口 | 給水人口 | 普及率 |
|-------|--------|--------|------|
| 平成元年度 | 93,872 | 75,658 | 80.6 |
| 2 | 93,128 | 75,287 | 80.8 |
| 3 | 92,596 | 75,343 | 81.4 |
| 4 | 91,787 | 75,351 | 82.1 |
| 5 | 91,221 | 76,691 | 84.1 |
| 6 | 90,493 | 79,308 | 87.6 |
| 7 | 89,436 | 79,324 | 88.7 |
| 8 | 88,801 | 78,742 | 88.7 |
| 9 | 88,123 | 78,314 | 88.9 |
| 10 | 87,522 | 78,845 | 90.1 |
| 11 | 86,867 | 79,187 | 91.2 |
| 12 | 86,230 | 78,993 | 91.6 |
| 13 | 85,471 | 78,600 | 92.0 |
| 14 | 84,765 | 78,338 | 92.4 |
| 15 | 83,860 | 78,115 | 93.1 |
| 16 | 82,911 | 77,982 | 94.1 |
| 17 | 81,464 | 78,150 | 95.9 |
| 18 | 80,526 | 77,643 | 96.4 |
| 19 | 79,427 | 75,934 | 95.6 |
| 20 | 78,337 | 75,010 | 95.8 |
| 21 | 77,666 | 74,241 | 95.6 |
| 22 | 76,728 | 72,619 | 94.6 |
| 23 | 75,808 | 71,705 | 94.6 |
| 24 | 74,467 | 70,852 | 95.1 |
| 25 | 73,355 | 70,091 | 95.6 |
| 26 | 72,234 | 68,566 | 94.9 |
| 27 | 71,464 | 67,976 | 95.1 |
| 28 | 70,276 | 67,028 | 95.4 |
| 29 | 68,946 | 66,449 | 96.4 |
| 30 | 67,829 | 65,406 | 96.4 |
| 令和元年 | 66,618 | 64,218 | 96.4 |

資料：宮城県の水道

68. 下水道普及率

単位：人，%（各年度末）

| 年 度 | 総人口 A | 処理区域人口 B | 水洗化人口 C | 普及率 B/A | 水洗化率 C/B |
|--------|----------|-------------|------------|------------|-------------|
| 平成10年度 | 87,400 | 1,694 | 744 | 1.9 | 43.9 |
| 11 | 86,791 | 2,415 | 1,144 | 2.8 | 47.4 |
| 12 | 86,020 | 11,164 | 2,768 | 13.0 | 24.8 |
| 13 | 85,176 | 14,865 | 5,670 | 17.5 | 38.1 |
| 14 | 84,375 | 19,743 | 8,451 | 23.4 | 42.8 |
| 15 | 83,580 | 25,527 | 11,269 | 30.5 | 44.1 |
| 16 | 82,588 | 26,402 | 13,591 | 32.0 | 51.5 |
| 17 | 81,464 | 26,869 | 15,158 | 33.0 | 56.4 |
| 18 | 80,526 | 27,818 | 16,163 | 34.5 | 58.1 |
| 19 | 79,427 | 28,290 | 16,714 | 35.6 | 59.1 |
| 20 | 78,337 | 30,431 | 17,759 | 38.8 | 58.4 |
| 21 | 77,340 | 31,111 | 20,953 | 40.2 | 67.3 |
| 22 | 76,202 | 31,267 | 19,478 | 41.0 | 62.3 |
| 23 | 75,296 | 31,359 | 19,743 | 41.6 | 63.0 |
| 24 | 74,467 | 31,873 | 20,054 | 42.8 | 62.9 |
| 25 | 73,355 | 31,799 | 20,687 | 43.3 | 65.1 |
| 26 | 72,234 | 31,688 | 20,912 | 43.9 | 66.0 |
| 27 | 71,222 | 31,507 | 21,265 | 44.2 | 67.5 |
| 28 | 70,059 | 31,745 | 21,364 | 45.3 | 67.3 |
| 29 | 68,946 | 30,835 | 21,628 | 44.7 | 70.1 |
| 30 | 67,829 | 30,557 | 21,867 | 45.1 | 71.6 |
| 令和元年度 | 66,618 | 30,887 | 22,563 | 46.4 | 73.1 |
| 2 | 65,419 | 30,987 | 22,691 | 47.4 | 73.2 |

資料：経営課

69. 斎場使用状況

単位：件

| 年 度 | 15歳以上 | 15歳未満 | 死産児 | 改 葬 | 胎 盤 | 四肢の一部 | 合 計 |
|--------|-------|-------|-----|-----|-----|-------|-------|
| 平成10年度 | 959 | 4 | 14 | 3 | 0 | 3 | 983 |
| 11 | 987 | 2 | 10 | 3 | 1 | 6 | 1,009 |
| 12 | 942 | 3 | 17 | 2 | 0 | 6 | 970 |
| 13 | 945 | 6 | 7 | 1 | 0 | 4 | 963 |
| 14 | 1,017 | 7 | 9 | 5 | 0 | 5 | 1,043 |
| 15 | 1,014 | 4 | 14 | 5 | 0 | 4 | 1,041 |
| 16 | 1,043 | 6 | 13 | 1 | 0 | 7 | 1,070 |
| 17 | 1,096 | 7 | 11 | 2 | 0 | 11 | 1,127 |
| 18 | 1,055 | 6 | 10 | 3 | 0 | 12 | 1,086 |
| 19 | 1,000 | 2 | 11 | 3 | 0 | 4 | 1,020 |
| 20 | 1,087 | 1 | 9 | 4 | 1 | 7 | 1,109 |
| 21 | 1,031 | 2 | 8 | 2 | 0 | 10 | 1,053 |
| 22 | 1,254 | 0 | 10 | 4 | 0 | 9 | 1,277 |
| 23 | 1,147 | 14 | 12 | 12 | 0 | 8 | 1,193 |
| 24 | 1,070 | 7 | 13 | 9 | 0 | 9 | 1,108 |
| 25 | 1,066 | 2 | 9 | 2 | 0 | 3 | 1,082 |
| 26 | 1,111 | 0 | 5 | 0 | 0 | 4 | 1,120 |
| 27 | 1,055 | 0 | 6 | 25 | 0 | 5 | 1,091 |
| 28 | 1,076 | 4 | 4 | 0 | 0 | 1 | 1,085 |
| 29 | 1,104 | 2 | 3 | 0 | 0 | 4 | 1,113 |
| 30 | 1,077 | 4 | 5 | 0 | 0 | 1 | 1,087 |
| 令和元年度 | 1,143 | 1 | 2 | 0 | 0 | 4 | 1,150 |
| 2 | 1,068 | 3 | 4 | 0 | 0 | 7 | 1,082 |

資料：環境課

70. 一般廃棄物処理状況

単位：Kg

| 年 度 | 合 計 | 可燃物 | 不燃物 | 粗 大 |
|-------|------------|------------|-----------|-----------|
| 平成元年度 | 17,633,580 | 13,883,430 | 3,597,400 | 152,750 |
| 2 | 18,168,550 | 14,236,860 | 3,713,500 | 218,190 |
| 3 | 18,373,047 | 14,205,597 | 3,841,650 | 325,800 |
| 4 | 17,332,690 | 12,884,220 | 3,940,200 | 508,270 |
| 5 | 16,493,400 | 11,991,170 | 3,983,130 | 519,100 |
| 6 | 17,167,580 | 12,411,280 | 4,212,060 | 544,240 |
| 7 | 17,966,380 | 13,288,450 | 4,249,720 | 428,210 |
| 8 | 18,493,060 | 13,713,120 | 4,382,290 | 397,650 |
| 9 | 17,639,250 | 14,361,630 | 2,856,220 | 421,400 |
| 10 | 19,125,750 | 15,669,170 | 2,995,730 | 460,850 |
| 11 | 20,277,510 | 16,625,430 | 3,020,800 | 631,280 |
| 12 | 22,040,940 | 17,675,450 | 3,114,910 | 1,250,580 |
| 13 | 19,196,640 | 16,950,520 | 1,719,430 | 526,690 |
| 14 | 19,424,820 | 17,068,190 | 1,700,000 | 656,630 |
| 15 | 19,220,630 | 16,931,650 | 1,529,310 | 759,670 |
| 16 | 19,005,280 | 17,081,310 | 1,197,580 | 726,390 |
| 17 | 19,078,280 | 17,265,960 | 1,111,210 | 701,110 |
| 18 | 18,498,150 | 16,804,590 | 1,059,710 | 633,850 |
| 19 | 17,171,930 | 15,703,760 | 917,480 | 550,690 |
| 20 | 17,722,570 | 15,663,280 | 1,181,160 | 878,130 |
| 21 | 17,038,410 | 15,551,190 | 871,200 | 616,020 |
| 22 | 16,754,630 | 15,342,830 | 866,650 | 545,150 |
| 23 | 19,486,050 | 16,320,090 | 1,709,260 | 1,456,700 |
| 24 | 18,507,700 | 16,345,910 | 1,029,030 | 1,132,760 |
| 25 | 18,156,980 | 16,538,570 | 926,560 | 691,850 |
| 26 | 17,962,890 | 16,398,300 | 865,580 | 699,010 |
| 27 | 18,442,580 | 16,669,530 | 827,090 | 945,960 |
| 28 | 17,697,660 | 16,179,360 | 794,630 | 723,670 |
| 29 | 17,792,670 | 16,201,060 | 781,930 | 809,680 |
| 30 | 17,696,500 | 16,025,460 | 772,310 | 898,730 |
| 令和元年度 | 17,917,730 | 16,083,480 | 764,510 | 1,069,740 |
| 2 | 17,591,910 | 15,639,830 | 785,380 | 1,166,700 |

資料：環境課

71. 市町村道道路現況

単位：km（各年4月1日）

| 年次 | 市町村道実延長 | | 改良済延長 | | 舗装済延長 | |
|-------|---------|-------|---------|-------|---------|-------|
| | 全体延長 | うち幹線分 | 全体延長 | うち幹線分 | 全体延長 | うち幹線分 |
| 平成元年 | 1,578.4 | 501.5 | 830.8 | 377.0 | 820.7 | 385.8 |
| 2 | 1,586.9 | 501.2 | 840.0 | 381.1 | 834.9 | 393.7 |
| 3 | 1,604.5 | 501.5 | 873.4 | 390.0 | 881.6 | 405.1 |
| 4 | 1,610.7 | 502.5 | 892.0 | 393.6 | 916.8 | 413.3 |
| 5 | 1,610.6 | 502.9 | 922.1 | 400.5 | 963.7 | 426.6 |
| 6 | 1,618.3 | 503.5 | 968.7 | 415.6 | 1,006.7 | 439.1 |
| 7 | 1,617.8 | 499.2 | 981.0 | 417.1 | 1,030.0 | 441.9 |
| 8 | 1,623.8 | 499.0 | 996.4 | 422.1 | 1,051.2 | 446.2 |
| 9 | 1,625.5 | 497.5 | 1,013.4 | 428.4 | 1,069.1 | 449.0 |
| 10 | 1,628.6 | 497.3 | 1,027.9 | 430.8 | 1,089.0 | 457.7 |
| 11 | 1,632.6 | 497.3 | 1,040.1 | 433.3 | 1,104.3 | 458.5 |
| 12 | 1,636.8 | 497.9 | 1,051.4 | 664.5 | 1,123.8 | 461.4 |
| 13 | 1,649.2 | 497.7 | 1,083.4 | 440.8 | 1,150.4 | 464.3 |
| 14 | 1,658.7 | 497.2 | 1,105.2 | 442.2 | 1,164.6 | 464.7 |
| 15 | 1,659.4 | 497.1 | 1,131.0 | 444.8 | 1,188.6 | 467.3 |
| 16 | 1,681.6 | 498.7 | 1,154.2 | 447.2 | 1,216.1 | 470.4 |
| 17 | 1,694.5 | 499.4 | 1,175.8 | 449.9 | 1,230.9 | 471.5 |
| 18 | 1,694.5 | 499.4 | 1,175.8 | 449.9 | 1,230.9 | 471.5 |
| 19 | 1,704.7 | 500.1 | 1,186.7 | 449.2 | 1,245.3 | 472.0 |
| 20 | 1,704.7 | 500.0 | 1,186.7 | 449.2 | 1,245.3 | 472.0 |
| 21 | 1,707.1 | 500.6 | 1,194.9 | 450.5 | 1,263.3 | 476.0 |
| 22 | 1,708.8 | 501.9 | 1,199.6 | 452.5 | 1,272.7 | 478.5 |
| 23 | 1,704.4 | 500.2 | 1,206.8 | 452.8 | 1,278.6 | 477.3 |
| 24 | 1,705.0 | 500.1 | 1,215.8 | 452.8 | 1,289.2 | 477.4 |
| 25 | 1,715.0 | 497.5 | 1,226.2 | 450.1 | 1,296.5 | 475.0 |
| 26 | 1,715.0 | 497.2 | 1,232.9 | 451.4 | 1,301.9 | 475.5 |
| 27 | 1,716.2 | 496.7 | 1,235.4 | 451.6 | 1,304.4 | 475.0 |
| 28 | 1,721.2 | 496.8 | 1,245.7 | 453.0 | 1,312.6 | 475.5 |
| 29 | 1,724.3 | 496.8 | 1,247.9 | 453.0 | 1,316.6 | 475.4 |
| 30 | 1,724.3 | 496.8 | 1,248.4 | 453.1 | 1,318.6 | 475.4 |
| 31 | 1,725.0 | 496.8 | 1,249.9 | 453.3 | 1,319.6 | 475.4 |
| 令和元年度 | 1,725.0 | 496.8 | 1,251.7 | 453.5 | 1,321.2 | 475.4 |

注) 令和元年度以降の数値は年度末数値となる。

資料：みやぎの道路

7 安 全

72. 火災発生件数及び焼失状況

単位：件・棟・人・世帯

| 年次 | 出火 件数計 | | 焼損 棟数計 | | 焼損面積 | | 死者 | 負傷者 | り災 世帯 | り災 人員 | 損害額 (千円) |
|------|-----------|----------|-----------|-----------|-------|-------|----|-----|----------|----------|-------------|
| | うち 建物 | うち 全焼 | 建物 (㎡) | 林野 (a) | | | | | | | |
| 平成元年 | 70 | 42 | 113 | 55 | 8,966 | 176 | 0 | 6 | 48 | 195 | 275,625 |
| 2 | 67 | 35 | 65 | 26 | 4,477 | 192 | 2 | 9 | 27 | 101 | 235,954 |
| 3 | 65 | 28 | 53 | 25 | 5,043 | 197 | 3 | 5 | 26 | 79 | 325,361 |
| 4 | 43 | 26 | 45 | 25 | 3,256 | 53 | 2 | 3 | 17 | 79 | 195,407 |
| 5 | 55 | 25 | 42 | 16 | 2,221 | 57 | 2 | 4 | 14 | 52 | 134,503 |
| 6 | 85 | 33 | 58 | 32 | 3,159 | 174 | 3 | 5 | 21 | 73 | 164,942 |
| 7 | 69 | 43 | 82 | 42 | 6,372 | 102 | 2 | 9 | 27 | 116 | 342,810 |
| 8 | 70 | 32 | 68 | 33 | 4,526 | 257 | 4 | 3 | 25 | 94 | 318,735 |
| 9 | 57 | 25 | 63 | 30 | 3,289 | 117 | 7 | 4 | 26 | 62 | 143,578 |
| 10 | 53 | 30 | 59 | 22 | 3,642 | 63 | 3 | 5 | 27 | 75 | 176,505 |
| 11 | 54 | 35 | 61 | 25 | 3,159 | 129 | 4 | 3 | 24 | 99 | 293,512 |
| 12 | 50 | 21 | 52 | 22 | 2,740 | 19 | 1 | 2 | 29 | 85 | 184,311 |
| 13 | 79 | 32 | 60 | 28 | 3,462 | 156 | 0 | 7 | 23 | 85 | 229,110 |
| 14 | 62 | 27 | 52 | 22 | 2,205 | 84 | 1 | 8 | 24 | 94 | 110,202 |
| 15 | 70 | 19 | 26 | 8 | 2,111 | 125 | 4 | 5 | 16 | 60 | 75,130 |
| 16 | 58 | 32 | 75 | 36 | 6,232 | 207 | 3 | 12 | 26 | 76 | 366,177 |
| 17 | 68 | 40 | 68 | 36 | 5,232 | 663 | 2 | 8 | 34 | 97 | 365,729 |
| 18 | 48 | 30 | 60 | 28 | 5,801 | 26 | 4 | 6 | 21 | 76 | 624,603 |
| 19 | 49 | 32 | 73 | 40 | 7,269 | 14 | 2 | 1 | 37 | 16 | 492,469 |
| 20 | 56 | 28 | 46 | 19 | 2,661 | 179 | 2 | 4 | 23 | 85 | 149,370 |
| 21 | 48 | 17 | 27 | 11 | 1,173 | 1,298 | 0 | 6 | 11 | 37 | 86,911 |
| 22 | 49 | 22 | 39 | 14 | 2,045 | 11 | 1 | 3 | 20 | 78 | 85,196 |
| 23 | 64 | 18 | 42 | 18 | 2,558 | 40 | 2 | 12 | 25 | 77 | 129,026 |
| 24 | 48 | 25 | 38 | 17 | 2,263 | 6 | 4 | 6 | 21 | 71 | 174,604 |
| 25 | 62 | 21 | 28 | 10 | 1,163 | 407 | 1 | 7 | 19 | 72 | 72,139 |
| 26 | 40 | 17 | 39 | 23 | 3,311 | 95 | 3 | 6 | 11 | 54 | 165,408 |
| 27 | 46 | 25 | 46 | 22 | 2,112 | 49 | 4 | 5 | 17 | 58 | 204,747 |
| 28 | 46 | 20 | 47 | 27 | 3,849 | 71 | 3 | 11 | 22 | 71 | 137,604 |
| 29 | 30 | 12 | 68 | 37 | 4,448 | 578 | 4 | 2 | 28 | 88 | 226,162 |
| 30 | 28 | 9 | 26 | 10 | 1,877 | 3 | 1 | 6 | 14 | 35 | 137,429 |
| 令和元年 | 56 | 25 | 55 | 24 | 3,108 | 389 | 1 | 15 | 14 | 33 | 102,715 |
| 2 | 45 | 12 | 28 | 15 | 2,402 | 142 | 1 | 12 | 9 | 20 | 102,474 |
| 3 | 28 | 14 | 21 | 9 | 808 | 21 | 5 | 8 | 11 | 26 | 54,980 |

資料：消防本部予防課

73. 事故別救急出動状況

単位：件・人

| 年次 | 出動件数 | 火災 | 自然災害 | 水難 | 交通 | 労働災害 | 運動競技 | 一般負傷 | 加害 | 自損行為 | 急病 | その他 | | | 搬送人員 | 不搬送 |
|------|-------|----|------|----|-----|------|------|------|----|------|-------|------|------|-----|-------|-----|
| | | | | | | | | | | | | 転院搬送 | 医師搬送 | その他 | | |
| 平成元年 | 1,337 | 2 | 0 | 1 | 288 | 18 | 16 | 113 | 10 | 16 | 561 | 299 | 4 | 9 | 1,301 | 102 |
| 2 | 1,413 | 2 | 0 | 2 | 290 | 16 | 11 | 121 | 11 | 17 | 655 | 270 | 10 | 8 | 1,375 | 99 |
| 3 | 1,400 | 3 | 0 | 0 | 280 | 17 | 11 | 137 | 10 | 12 | 627 | 286 | 6 | 11 | 1,373 | 93 |
| 4 | 1,409 | 4 | 0 | 5 | 278 | 20 | 10 | 118 | 14 | 16 | 658 | 263 | 7 | 16 | 1,383 | 94 |
| 5 | 1,442 | 2 | 0 | 2 | 274 | 26 | 10 | 120 | 2 | 16 | 673 | 299 | 5 | 13 | 1,437 | 82 |
| 6 | 1,656 | 3 | 0 | 4 | 292 | 20 | 8 | 168 | 10 | 12 | 761 | 357 | 4 | 17 | 1,656 | 111 |
| 7 | 1,828 | 6 | 0 | 1 | 293 | 25 | 17 | 182 | 12 | 19 | 866 | 395 | 4 | 8 | 1,806 | 105 |
| 8 | 1,830 | 5 | 1 | 2 | 317 | 14 | 13 | 162 | 7 | 17 | 894 | 385 | 4 | 9 | 1,827 | 112 |
| 9 | 1,826 | 3 | 0 | 3 | 261 | 13 | 5 | 193 | 9 | 20 | 897 | 403 | 2 | 17 | 1,788 | 105 |
| 10 | 1,961 | 3 | 0 | 1 | 299 | 15 | 9 | 192 | 12 | 23 | 976 | 418 | 0 | 13 | 1,924 | 119 |
| 11 | 2,092 | 2 | 0 | 1 | 310 | 24 | 16 | 203 | 13 | 24 | 1,020 | 464 | 0 | 15 | 2,075 | 110 |
| 12 | 2,260 | 1 | 0 | 0 | 306 | 19 | 14 | 223 | 13 | 21 | 1,175 | 472 | 0 | 16 | 2,218 | 145 |
| 13 | 2,367 | 3 | 0 | 0 | 275 | 20 | 27 | 286 | 12 | 26 | 1,183 | 523 | 0 | 12 | 2,314 | 135 |
| 14 | 2,344 | 12 | 0 | 1 | 248 | 17 | 17 | 236 | 4 | 19 | 1,310 | 468 | 0 | 12 | 2,310 | 115 |
| 15 | 2,492 | 6 | 1 | 0 | 296 | 20 | 18 | 219 | 4 | 35 | 1,390 | 495 | 0 | 8 | 2,446 | 135 |
| 16 | 2,644 | 5 | 0 | 1 | 293 | 19 | 23 | 293 | 16 | 37 | 1,448 | 498 | 0 | 11 | 2,590 | 136 |
| 17 | 2,865 | 8 | 0 | 1 | 294 | 19 | 24 | 321 | 7 | 46 | 1,591 | 542 | 0 | 12 | 2,779 | 164 |
| 18 | 2,848 | 6 | 0 | 2 | 259 | 16 | 22 | 282 | 9 | 42 | 1,679 | 525 | 0 | 6 | 2,773 | 141 |
| 19 | 2,775 | 0 | 0 | 0 | 251 | 10 | 26 | 277 | 12 | 25 | 1,618 | 551 | 0 | 5 | 2,709 | 140 |
| 20 | 2,840 | 2 | 20 | 0 | 213 | 21 | 10 | 286 | 9 | 29 | 1,716 | 527 | 2 | 5 | 2,715 | 173 |
| 21 | 2,963 | 2 | 0 | 2 | 209 | 23 | 11 | 274 | 10 | 40 | 1,845 | 540 | 1 | 6 | 2,858 | 146 |
| 22 | 3,287 | 2 | 0 | 1 | 235 | 19 | 15 | 291 | 4 | 40 | 2,086 | 588 | 0 | 6 | 3,117 | 222 |
| 23 | 3,493 | 7 | 15 | 0 | 198 | 24 | 16 | 372 | 8 | 40 | 2,179 | 619 | 0 | 15 | 3,335 | 202 |
| 24 | 3,473 | 8 | 0 | 2 | 202 | 34 | 18 | 323 | 9 | 26 | 2,245 | 600 | 0 | 6 | 3,320 | 190 |
| 25 | 3,393 | 5 | 1 | 1 | 224 | 26 | 25 | 366 | 5 | 25 | 2,118 | 590 | 0 | 7 | 3,225 | 198 |
| 26 | 3,536 | 5 | 0 | 4 | 223 | 15 | 29 | 369 | 10 | 33 | 2,247 | 596 | 0 | 5 | 3,376 | 186 |
| 27 | 3,654 | 9 | 5 | 0 | 234 | 40 | 23 | 419 | 7 | 27 | 2,233 | 651 | 0 | 6 | 3,529 | 165 |
| 28 | 3,601 | 15 | 0 | 1 | 224 | 40 | 23 | 400 | 8 | 30 | 2,246 | 606 | 0 | 8 | 3,446 | 193 |
| 29 | 3,529 | 14 | 0 | 6 | 216 | 24 | 18 | 365 | 9 | 28 | 2,226 | 620 | 0 | 3 | 3,338 | 216 |
| 30 | 3,463 | 16 | 0 | 0 | 182 | 46 | 18 | 401 | 6 | 27 | 2,209 | 554 | 0 | 4 | 3,286 | 196 |
| 令和元年 | 3,662 | 28 | 2 | 2 | 189 | 46 | 22 | 417 | 5 | 21 | 2,405 | 516 | 0 | 9 | 3,465 | 212 |
| 2 | 3,268 | 20 | 0 | 2 | 143 | 33 | 4 | 457 | 4 | 24 | 2,071 | 505 | 0 | 5 | 3,122 | 168 |
| 3 | 3,336 | 13 | 0 | 3 | 137 | 32 | 21 | 430 | 5 | 27 | 2,140 | 519 | 0 | 9 | 3,161 | 195 |

資料：消防本部警防課

74. 交通(人身)事故の状況

単位：件・人

| 年次 | 件数 | 死者 | 傷者 | 件数/日 | 死傷者数/日 |
|------|-----|----|-----|------|--------|
| 平成元年 | 266 | 9 | 310 | 0.73 | 0.87 |
| 2 | 233 | 8 | 280 | 0.64 | 0.79 |
| 3 | 258 | 7 | 300 | 0.71 | 0.84 |
| 4 | 251 | 13 | 279 | 0.69 | 0.80 |
| 5 | 257 | 7 | 296 | 0.70 | 0.83 |
| 6 | 264 | 10 | 292 | 0.72 | 0.83 |
| 7 | 291 | 12 | 337 | 0.80 | 0.96 |
| 8 | 286 | 13 | 388 | 0.78 | 1.10 |
| 9 | 231 | 2 | 276 | 0.63 | 0.76 |
| 10 | 317 | 16 | 370 | 0.87 | 1.06 |
| 11 | 290 | 5 | 382 | 0.79 | 1.06 |
| 12 | 392 | 12 | 512 | 1.07 | 1.44 |
| 13 | 322 | 10 | 412 | 0.88 | 1.16 |
| 14 | 372 | 9 | 492 | 1.02 | 1.37 |
| 15 | 355 | 7 | 441 | 0.97 | 1.23 |
| 16 | 389 | 5 | 502 | 1.07 | 1.39 |
| 17 | 374 | 3 | 470 | 1.02 | 1.30 |
| 18 | 357 | 8 | 460 | 0.98 | 1.28 |
| 19 | 307 | 8 | 393 | 0.84 | 1.10 |
| 20 | 288 | 8 | 363 | 0.79 | 1.02 |
| 21 | 260 | 1 | 314 | 0.71 | 0.86 |
| 22 | 259 | 5 | 336 | 0.71 | 0.93 |
| 23 | 263 | 5 | 318 | 0.72 | 0.88 |
| 24 | 242 | 4 | 313 | 0.66 | 0.87 |
| 25 | 205 | 3 | 259 | 0.56 | 0.72 |
| 26 | 199 | 6 | 245 | 0.55 | 0.69 |
| 27 | 151 | 3 | 205 | 0.41 | 0.57 |
| 28 | 140 | 6 | 177 | 0.38 | 0.50 |
| 29 | 121 | 3 | 158 | 0.33 | 0.44 |
| 30 | 106 | 2 | 133 | 0.29 | 0.37 |
| 令和元年 | 134 | 1 | 167 | 0.37 | 0.46 |
| 2 | 109 | 2 | 136 | 0.30 | 0.38 |

資料：宮城県警察本部、オープンデータみやぎ（県警関係）

統計でみる栗原

令和3年版

令和4年3月 発行

編集・発行 栗原市企画部市政情報課

〒987-2293 宮城県栗原市築館薬師一丁目7番1号

TEL 0228-22-1126

FAX 0228-22-0313

E-mail koho@kuriharacity.jp
